

SABRE



Caravanes à sellette

SABRE
BY PALOMINO



Caravanes à sellette

CONSTRUCTION SUPÉRIEURE • LUXE SUPRÊME



SABRE



Caravanes à sellette

SABRE
BY PALOMINO



Caravanes à sellette

CONSTRUCTION SUPÉRIEURE • LUXE SUPRÊME





Caravanes à sellette

Les caravanes à sellette Sabre livrent un luxe incroyable, la facilité et une construction de structure d'aluminium sur les six faces à prix abordable.



34 REOS-6

La spacieuse chambre avec rallonge en équipement de série inclut le contour de la rallonge fascia de bois franc ainsi que la tête et le pied de lit, des portes de garde-robe en verre fumé et des lampes de lecture. Ce lit résidentiel de grandeur Queen est montré avec matelas Serta en option et décor Graystone.



34 REOS-6 Cette grande cuisine comprend un réfrigérateur de huit pi.cu., un four de 22 pouces avec couvert, un garde-manger surdimensionné, un étagère à épices et de l'éclairage encastré DEL. En option, des comptoirs à surface solide avec dossier et un plancher Beauflor à imitation de planche de bois.



34 REOS-6 Toutes les caravanes à sellette arrivent pré-filées pour recevoir une laveuse/sécheuse dans la chambre, une commode en bois solide avec les tiroirs pleine extension à glissières et accès à la chambre sans marche.



34 REOS-6 Les salles de bain des Sabre ont un large lavabo avec couvercle, porte-savon et support à brosse à dents. Une douche de 50" x 30" a un siège intégré et une porte en verre à trois pièces.



34 REOS-6 En option, des divans pour cinéma maison disponibles sur certain modèles. (Montré en Putty)





Caravanes à sellette

Les caravanes à sellette Sabre livrent un luxe incroyable, la facilité et une construction de structure d'aluminium sur les six faces à prix abordable.



34 REQS-6

La spacieuse chambre avec rallonge en équipement de série inclut le contour de la rallonge fascia de bois franc ainsi que la tête et le pied de lit, des portes de garde-robe en verre fumé et des lampes de lecture. Ce lit résidentiel de grandeur Queen est montré avec matelas Serta en option et décor Graystone.



34 REQS-6 Cette grande cuisine comprend un réfrigérateur de huit pi.cu., un four de 22 pouces avec couvert, un garde-manger surdimensionné, un étagère à épices et de l'éclairage encastré DEL. En option, des comptoirs à surface solide avec dossier et un plancher Beauflor à imitation de planche de bois.



34 REQS-6 Toutes les caravanes à sellette arrivent pré-filées pour recevoir une laveuse/sécheuse dans la chambre, une commode en bois solide avec les tiroirs pleine extension à glissières et accès à la chambre sans marche.



34 REQS-6 Les salles de bain des Sabre ont un large lavabo avec couvercle, porte-savon et support à brosses à dents. Une douche de 50"x 30" a un siège intégré et une porte en verre à trois pièces.



34 REQS-6 En option, des divans pour cinéma maison disponibles sur certain modèles. (Montré en Putty)





34 RE05-6

Vient équipée avec des plafonds voûtés, une TV de 40" avec système CD/DVD/AM/FM de 12 volts et son ambiant 5.1. Les options comprennent des comptoirs à surface solide LG, centre de divertissement arrière, un ventilateur au plafond et un foyer électrique. Montré en décor Greystone.



34 REQS-6
Vient équipée avec des plafonds voûtés, une TV de 40" avec système CD/DVD/AM/FM de 12 volts et son ambiant 5.1. Les options comprennent des comptoirs à surface solide LG, centre de divertissement arrière, un ventilateur au plafond et un foyer électrique. Montré en décor Greystone.



36 QBOK-7 Les caractéristiques incluent un four de 22", une TV de 40", une grande dinette en U, retombée de plafond avec lumières DEL, lumières DEL dans le plafond partout et une station de recharge de cellulaire. Montré avec options de divan-lit, comptoir en surface solide de LG, extension de comptoir et foyer électrique dans un décor Mocha.



Système d'aspirateur central Electrolux optionnel.



Divan-lit avec tiroir de literie optionnel.

Tiroirs pline extension à glissières pour rangement sous le lit.



36 QBOK-7 Chambre montrée avec un matelas Serta King en option et décor Mocha. droom shown with optional Serta King Bed mattress in Mocha décor.



Chambre arrière à couchettes avec divan-lit et TV ACL de 22" optionnels. Montrée en décor Mocha.



Cuisine extérieure avec surface de cuisson, four à micro-ondes, réfrigérateur, évier et beaucoup de rangement. (Disponible sur certain modèles)



36 QBOK-7 Les caractéristiques incluent un four de 22", une TV de 40", une grande dinette en U, retombée de plafond avec lumières DEL, lumières DEL dans le plafond partout et une station de recharge de cellulaire. Montré avec options de divan-lit, comptoir en surface solide de LG, extension de comptoir et foyer électrique dans un décor Mocha.



Système d'aspirateur central Electrolux optionnel.



Divan-lit avec tiroir de literie optionnel.

Tiroirs pline extension à glissières pour rangement sous le lit.



36 QBOK-7 Chambre montrée avec un matelas Serta King en option et décor Mocha. droom shown with optional Serta King Bed mattress in Mocha décor.



Chambre arrière à couchettes avec divan-lit et TV ACL de 22" optionnels. Montrée en décor Mocha.



Cuisine extérieure avec surface de cuisson, four à micro-ondes, réfrigérateur, évier et beaucoup de rangement. (Disponible sur certain modèles)

CARACTÉRISTIQUES SUPÉRIEURES SABRE



Dînette sans attache optionnelle incluant extension et rangement rabattable (de série sur certain modèles)



Tiroirs pleine extension



Comptoir à surface solide, couverts d'évier et dossier avec évier résidentiel Stonecast et robinetterie à pulvérisateur rétractable optionnels.



Pneus radiaux ceinturés d'acier avec roues en aluminium en option



Planchers des extensions PlaTTform™ résistants à l'humidité



Réfrigérateur Dometic de 8 pi.cu. avec devant en bois de style résidentiel



Portes de coffre avec loquet à ressort montrée sur unité avec option Platinum Edition



Stabilisateurs JT à bras solides optionnels



Connexion rapide pour propane



TV HD ACL 40", lecteur CD/DVD/AM/FM avec son ambiant Dolby 5.1 et technologie Bluetooth



Support à vélo/support utilitaire optionnel



Toilette en porcelaine à évacuation au pied et jets d'eau puissants



Système de filtration d'eau



Ventilateur Fantastic® de 12"



Disjoncteur de batterie



Centre de commodité extérieur incluant une soupape de dérivation du chauffe-eau, une soupape pour faciliter l'hivernisation, douche extérieure avec eau chaude et froide, système de rinçage des eaux noires, prise 110V et connexion pour câble et satellite



Coupleur caoutchouté Trailair Rota Flex optionnel



Station de recharge pour téléphone portable/station de rangement

Portes hybrides biseautées qui ont la force et l'intégrité d'une porte à tenon et mortaise avec la beauté d'une porte à onglets.



Cap avant aérodynamique en fibre de verre avec lumières DEL



CARACTÉRISTIQUES SUPÉRIEURES SABRE



Dînette sans attache optionnelle incluant extension et rangement rabattable (de série sur certain modèles)



Tiroirs pleine extension



Comptoir à surface solide, couverts d'évier et dosseret avec évier résidentiel Stonecast et robinetterie à pulvérisateur rétractable optionnels.



Pneus radiaux ceinturés d'acier avec roues en aluminium en option



Planchers des extensions PlaTTform™ résistants à l'humidité



Réfrigérateur Dometic de 8 pi.cu. avec devant en bois de style résidentiel



Portes de coffre avec loquet à ressort montrée sur unité avec option Platinum Edition



Stabilisateurs JT à bras solides optionnels



Connexion rapide pour propane



TV HD ACL 40", lecteur CD/DVD/AM/FM avec son ambiant Dolby 5.1 et technologie Bluetooth



Support à vélo/support utilitaire optionnel



Toilette en porcelaine à évacuation au pied et jets d'eau puissants



Système de filtration d'eau



Ventilateur Fantastic® de 12"



Disjoncteur de batterie



Centre de commodité extérieur incluant une soupape de dérivation du chauffe-eau, une soupape pour faciliter l'hivernisation, douche extérieure avec eau chaude et froide, système de rinçage des eaux noires, prise 110V et connexion pour câble et satellite



Coupleur caoutchouté Trailair Rota Flex optionnel



Station de recharge pour téléphone portable/station de rangement

Portes hybrides biseautées qui ont la force et l'intégrité d'une porte à tenon et mortaise avec la beauté d'une porte à onglets.

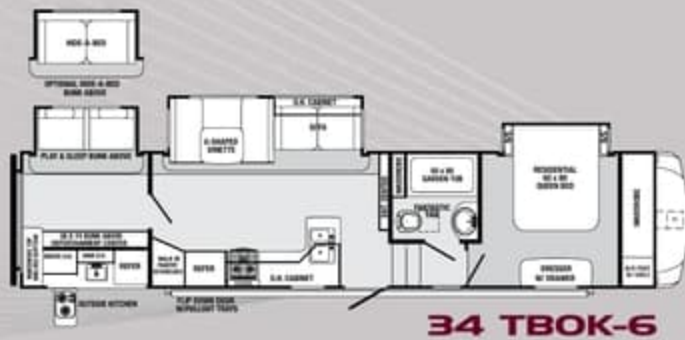
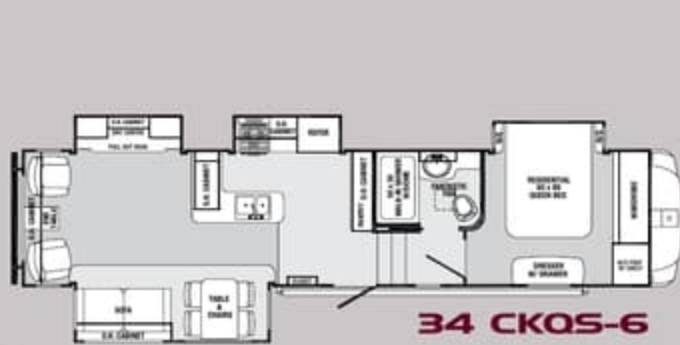
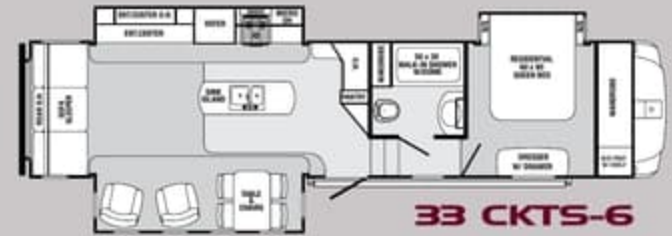
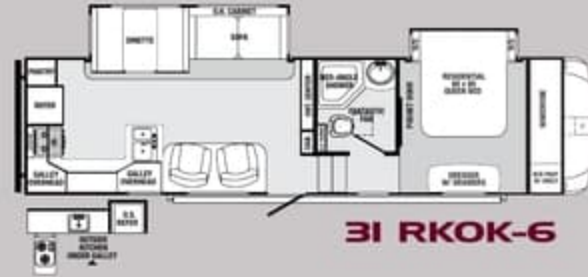


Cap avant aérodynamique en fibre de verre avec lumières DEL





Caravanes à sellette

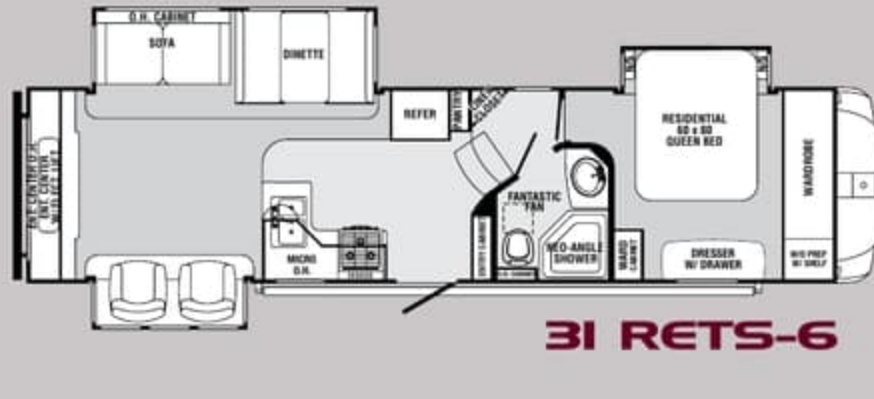




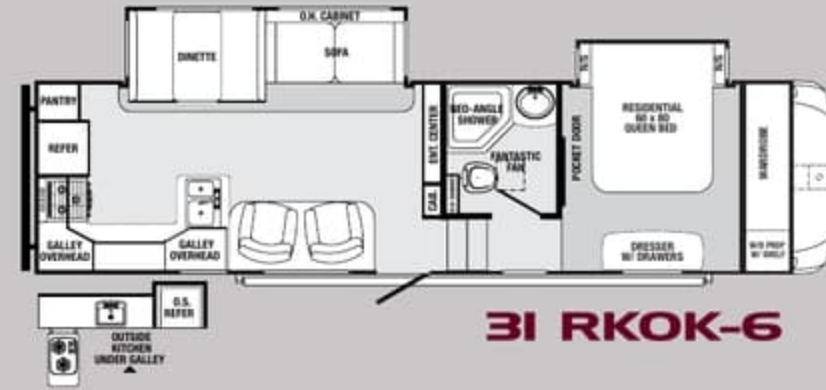
Caravanes à sellette



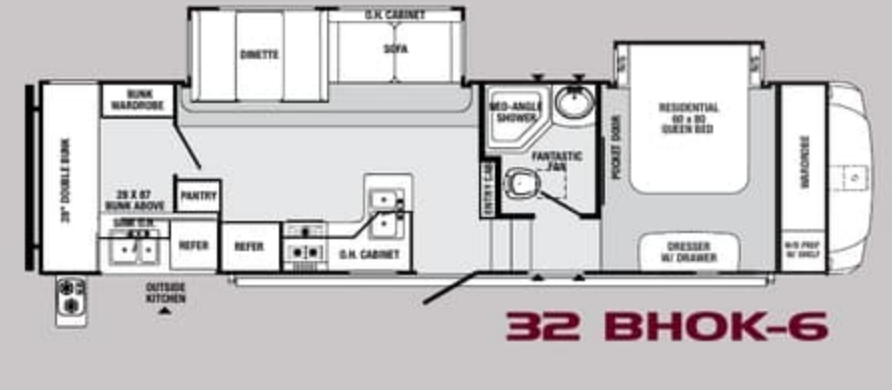
31 CKTS-6



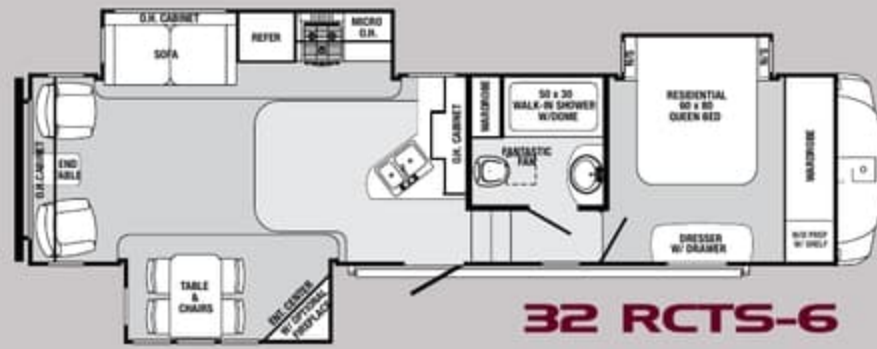
31 RETS-6



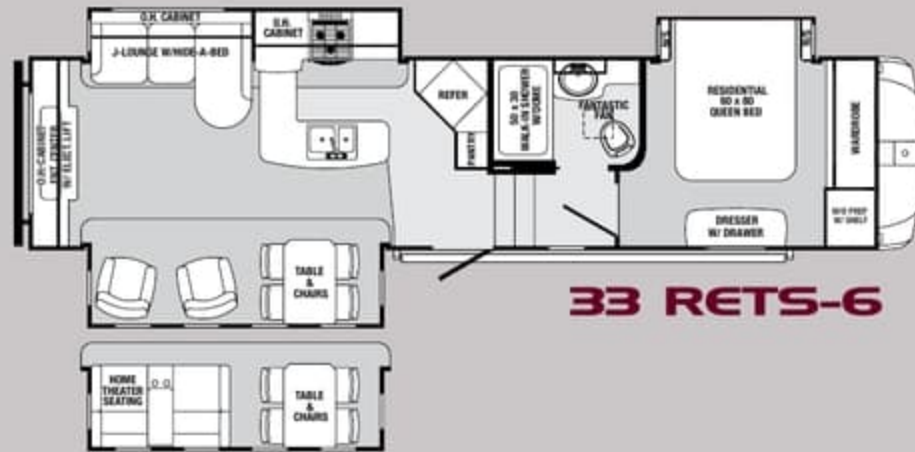
31 RKOK-6



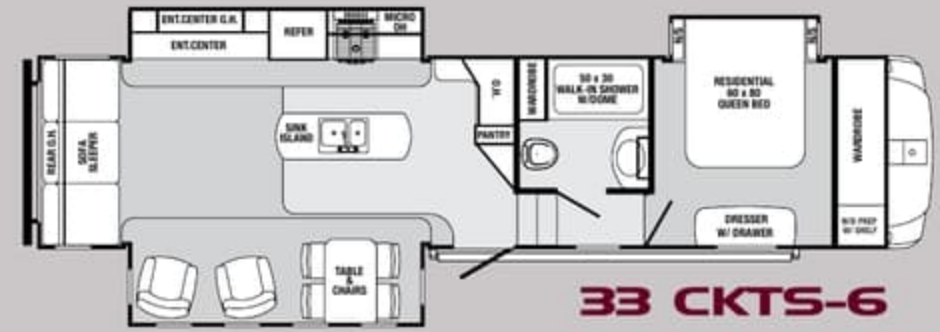
32 BHOK-6



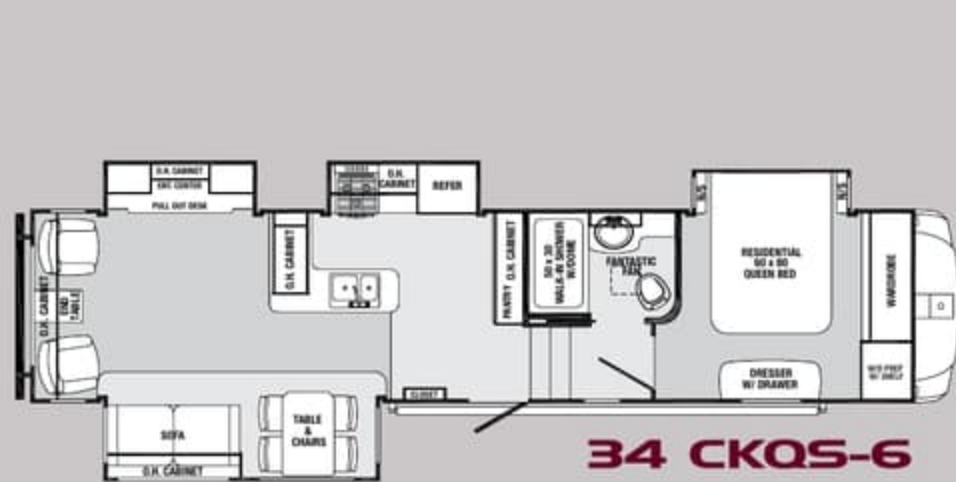
32 RCTS-6



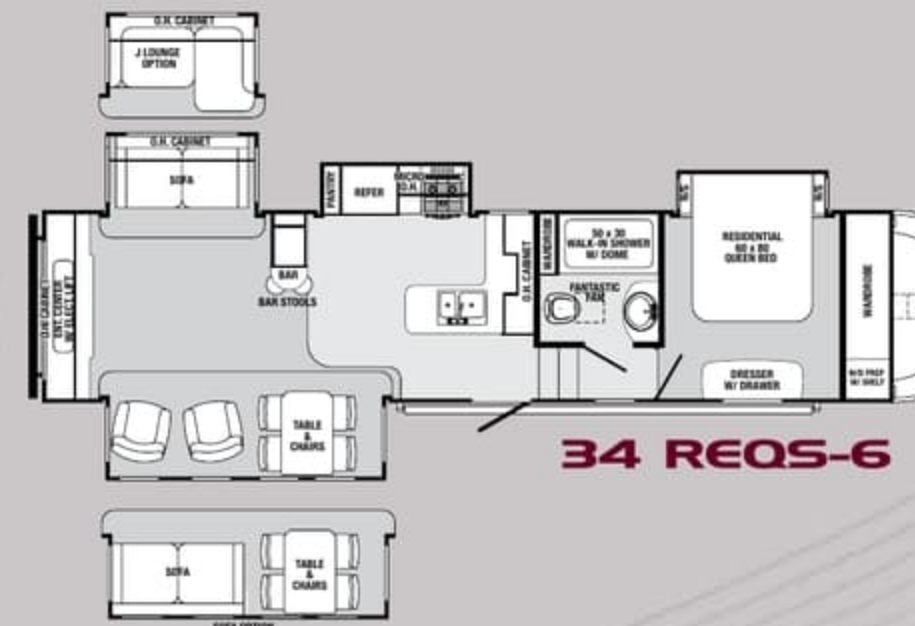
33 RETS-6



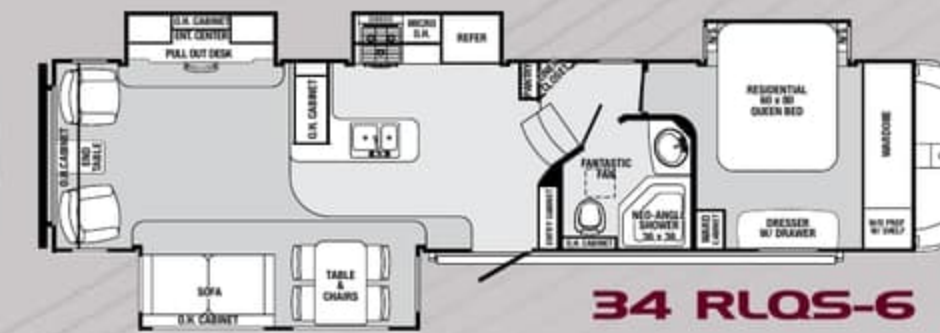
33 CKTS-6



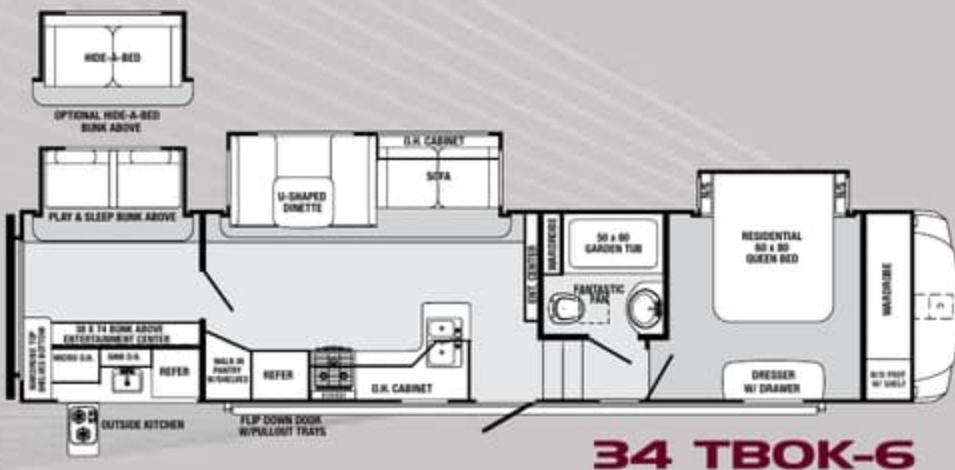
34 CKQ5-6



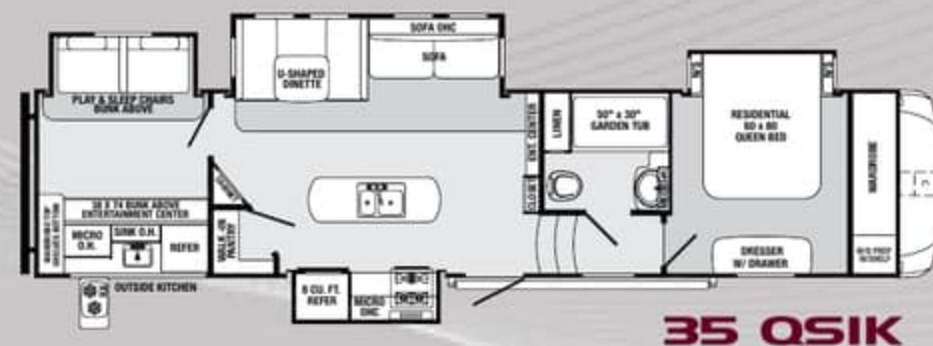
34 REQ5-6



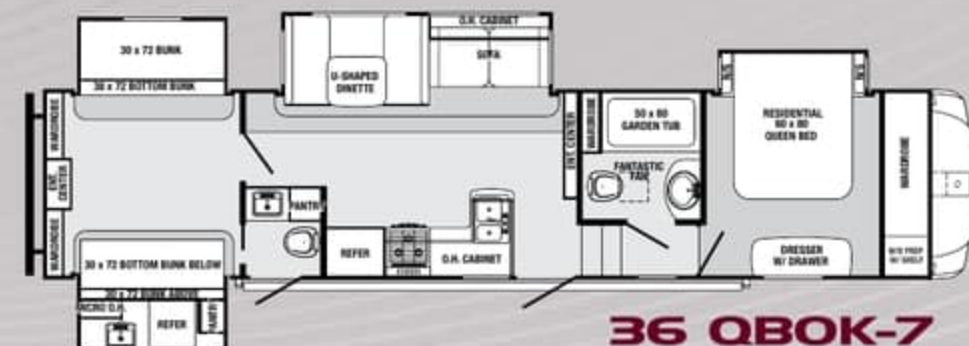
34 RLQ5-6



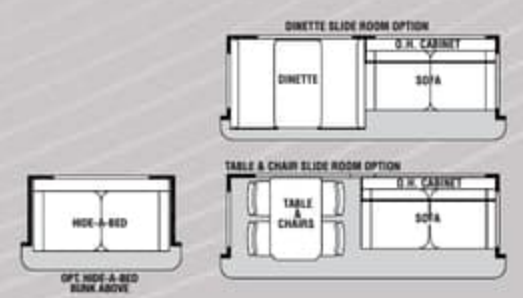
34 TBOK-6



35 QSIK



36 QBOK-7



MODÈLE	31 CKTS	31 RETS	31 RKOK	32 BHOK	32 RCTS	33 RETS	33 CKTS	34 CKQS	34 REQS	34 RLQS	34 TBOK	35 OSIK	36 QBOK
Poids au timon	1,692	1,688	1,847	1,872	1,774	1,890	2,048	1,920	1,750	1,944	1,750	TBD	1,825
Poids à l'essieu	7,957	8,092	7,382	7,700	8,057	8,690	7,719	8,337	8,969	8,658	9,552	TBD	10,015
Poids à sec	9,649	9,780	9,229	9,572	9,831	10,580	9,767	10,257	10,719	10,652	11,302	TBD	11,840
PNBV	13,092	11,848	12,007	12,032	13,774	13,890	14,048	13,920	13,750	13,944	13,750	TBD	15,825
Capacité de chargement	3,993	2,018	2,728	2,410	3,893	3,260	4,231	3,613	2,981	3,292	2,398	TBD	3,935
Longueur extérieure	35' 2"	35' 2"	34' 2"	34' 4"	35' 5"	37' 6"	35' 3"	36' 4"	37' 2"	37' 7"	38' 10"	39' 4"	39' 4"
Capacité en eau fraîche (gal.)	42	42	42	42	42	42	42	42	42	42	42	42	42
Capacité en eaux noires (gal.)	42	42	42	42	42	42	42	42	42	42	42	42	84
Capacité en eaux grises (gal.)	84	84	84	120	84	84	84	84	84	84	120	120	84
Grandeur des pneus (po.)	16"	15"	15"	15"	16"	16"	16"	16"	16"	16"	16"	16"	16"
Grandeur de l'auvent (pi.)	15'	16'	20'	17'	17'	17'	TBD	TBD	17'	17'	21'	TBD	22'

CARAVANES À SELLETE CARACTÉRISTIQUES DE SÉRIE ET OPTIONS

DÉCORS Choisissez votre favori parmi six choix de tissus stylés

CUISINE

Réfrigérateur Dometic® de 8 pi.cu.	S
Panneaux de réfrigérateur surélevés en bois franc	SF
Comptoir de cuisine avec bordure de style résidentiel	S
Évier résidentiel American Stonecast supportant jusqu'à 450 degrés	S
Haute robinetterie de cuisine avec pulvérisateur	S
Couvert d'évier de grade alimentaire et planche à découper	S
Tiroirs pleine extension	S
Guides de tiroir à roulements à billes	S
Grande armoire de style résidentiel	S
Four à micro-ondes Magic Chef®	S
Couvercle pour cuisinière	S
Four de 22"	S
Commodités installées: étagère pour épices, support à couteaux et tiroir à ustensiles	S
Poubelle de taille résidentielle	S
Garde-manger de taille résidentielle	S
Prises électriques 110V (dînette et le salon)	S
Châssis de dînette en aluminium avec bases de sièges en contreplaqué	S
Comptoir de cuisine à surface solide LG®	O
Extension pour comptoir de cuisine à surface solide LG®	O
Dînette sans attache incluant extension et rangement rabattable (rangement sous les sièges des chaises)	O

SALLE DE BAIN

Ventilateur Fantastic de 12V haute capacité à trois vitesses	SF
Puits de lumière de douche	S
Douche en angle de 34" avec murs en verre et barre à serviettes intégrée (plupart des modèles)	S
36" Neo-Angle Shower w/Glass Enclosure & Integrated Towel Bar (34 RLQS only)	S
Douche résidentielle de 50" x 30" avec siège intégré (O/D)	S
Bain de 50" x 30" 8" (34 TBOK, 35 OSIK & 36 QBOK)	S
Lumière de douche à l'épreuve de l'eau	S
Évier résidentiel American Stonecast supportant jusqu'à 450 degrés	S
Couvert de lavabo	S
Armoire à pharmacie résidentielle en bois	S
Toilette en porcelaine à évacuation au pied et jets d'eau puissants	S

Commodités installées : anneau à serviette, support à savon et à brosse à dents S
Bouche de chaleur (chaque salle de bain) S
Bouche de climatisation (chaque salle de bain) S

CHAMBRE À COUCHER

Couvre-lit piqué avec 2 taies d'oreiller	S
Tiroirs de style résidentiel avec guides à roulements à billes	S
Pré-filé pour TV	S
Matelas à plateau coussiné Queen 60" x 80"	S
Matelas Queen Serta 60" x 80"	O
Matelas King Serta 70" x 80" O/D	O
Tablettes servant de tables de nuit (plupart des modèles)	S
Prise 110 V (chaque tablette)	S
Deux lampes de lecture au-dessus du lit	S
Portes de garde-robe coulissantes en verre fumée	S
Étagères pour souliers dans la garde-robe avant	S
Tiroirs sous le lit (plupart des modèles)	S
TV ACL HD	O

AUDIO & VIDÉO

TV HD ACL de 40" (salon)(O/D)	S
Antenne TV numérique avec amplificateur	HF
Télécommande programmable (possibilité de contrôler la TV et le câble)	HF
Système CD/DVD/AM/FM de 200 watts avec son ambiant 5.1 (12V pour camping sauvage)	HF
Système de son ambiant à cinq haut-parleurs et caisson de basses	HF
Radio avec bande météo	HF
Entrées stéréo (3,5 mm audio, carte SD et USB)	HF
(2) haut-parleurs dans la chambre à coucher	HF
(2) haut-parleurs extérieurs au patio de grade marine	HF
Connexion antenne/câble avec prises 110V et 12V dans le compartiment pleine largeur	HF
Pré-filé pour satellite RG-6	S
Connexion câble et satellite	S
Antenne extérieure pour radio AM/FM	S
TV rétractable (région des bagages)	O

UTILITAIRES

Système de filtration d'eau en entier	SF
Fournaise à allumage automatique de 35,000 BTU	SF
Chauffe-eau DSI électrique/gaz de 10 gallons à récupération rapide de 16.2 gal/h	SF
Soupage de dérivation du chauffe-eau à portée de main	S

Valve de siphon pour hivernisation facile	S
Rallonges électriques indépendantes	S
Centre de raccordements (incluant douche extérieure avec eau chaude et froide)	S
Conduits haute capacité pour chauffage, dans le plancher	S
Climatisation de 13,500 BTU avec refroidissement rapide	S
Thermostat numérique	S
Convertisseur de 55 amp avec ventilateur	S
Sécheuse-laveuse pré-filées	S
Commutateur pour déconnexion de la batterie	S
Service 30 amp avec cordon d'alimentation détachable	S
Centre de commande avec moniteur des réservoirs dans une armoire (plupart des plans de plancher)	S
Système de rinçage pour réservoir des eaux noires	S
Chauffe-eau DSI électrique/gaz de 12 gallons	O
Climatisation de 15,000 BTU avec refroidissement rapide	O
Service 50 amp disponible avec prep 2" climatiseur et cordon d'alimentation détachable	O

EXTÉRIEUR

Devant d'unité aérodynamique en fibre de verre avec lumières DEL d'arrimage intégrées	S
Structure d'aluminium soudée sur les 6 faces: murs latéraux, mur arrière, mur avant, plancher, toit et extensions	SC
Ventilation à l'entretoit	S
Dessous de l'unité fermé et chauffé	SC
Pneu de secours dissimulé	SF
Portes de coffre à loquet à ressort (2 portes principales)	S
Bas de murs enveloppés d'aluminium	S
Déclencheur rapide pour sortir et entrer les stabilisateurs avant	S
Échelle arrière	S
Auvent électrique A&E avec bras ajustables	S
(2) lumières de sécurité au patio	S
Lumière d'entrée pour le marchepied	S
Pneus radiaux ceinturés d'acier rempli à l'azote avec assistance routière	S
Essieux avec système de roulement Super Lube®	S
Stabilisateurs avant électriques	S
Fenêtres de sécurité teintées	S
Porte d'entrée de 30" (plupart des plans de plancher)	S
Poignée d'assistance repliable surdimensionnée	S
Lumières commutables dans tous les coffres de rangement	S

Connexion rapide pour bonbonne de gaz propane	S
Stabilisateurs manuels	S
Gouttières flexibles de 4"	S
Suspension Trail Air® Equa-Flex™	O
Support à vélo/utilitaire rabattable d'une capacité de 450 livres	O
Stabilisateurs électriques	O
Essieux de 6,000 livres	S
Coupleur Trailair Rota Flex	O
Stabilisateurs JT à bras renforcés (cries avant seulement)	O
Auvent pour rallonge	O
Technologie d'isolation radiante (toit seulement)	O
Extérieur ensemble Platinum	O

INTÉRIEUR

Chevron de toit arqués à 21/2" de style toit cathédrale	S
Lumières DEL encastrées partout	S
Aspirateur central	O
Fauteuils de style cinéma maison (couleurs Putty & Cocoa)(O/D)	O
Armoires du haut en bois franc	S
Armoires du bas en bois franc	S
Toutes les portes d'armoires sont munies d'espaces en téflon pour empêcher la déformation et les fissures	S
Le devant des cadres d'armoires sont vissés (non agrafés)	S
Linoléum résidentiel Beauflor® garanti 7 ans contre les fissures à froid	S
Tapis de nylon Shaw® avec R2X™	S
Sous-tapis	S
Guides de tiroirs à roulements à billes	S
Plancher de rallonge à égalité dans le salon avec hauteur intérieure de 6'1"	S
Stores de nuit plissés dans le salon	S
Station de recharge et de rangement de téléphone portable	S
Chaise(s) berçante(s) pivotante(s) (selon plan de plancher)	S
Contour de rallonge fascia en bois franc	S
Marches d'escalier en bois franc menant à la chambre et salle de bain	S
Electric Fireplace (Select models)	O
Fauteuil inclinable La-Z-Boy au lieu de la chaise berçante	O
Fauteuil inclinable style Euro au lieu de la chaise berçante	O
Plancher linoléum Beauflor® à motif de planches de bois, garanti 7 ans contre les fissures à froid	O
Ventilateur de plafond	O
Matelas de divan-lit à air avec tiroir de literie	O



GREYSTONE



MOCHA



COCOA



CHESTNUT



SMOKE



PESTO

MODÈLE	31 CKTS	31 RETS	31 RKOK	32 BHOK	32 RCTS	33 RETS	33 CKTS	34 CKQS	34 REQS	34 RLQS	34 TBOK	35 QSIK	36 QBOK
Poids au timon	1,692	1,688	1,847	1,872	1,774	1,890	2,048	1,920	1,750	1,944	1,750	TBD	1,825
Poids à l'essieu	7,957	8,092	7,382	7,700	8,057	8,690	7,719	8,337	8,969	8,658	9,552	TBD	10,015
Poids à sec	9,649	9,780	9,229	9,572	9,831	10,580	9,767	10,257	10,719	10,652	11,302	TBD	11,840
PNBV	13,092	11,848	12,007	12,032	13,774	13,890	14,048	13,920	13,750	13,944	13,750	TBD	15,825
Capacité de chargement	3,993	2,018	2,728	2,410	3,893	3,260	4,231	3,613	2,981	3,292	2,398	TBD	3,935
Longueur extérieure	35' 2"	35' 2"	34' 2"	34' 4"	35' 5"	37' 6"	35' 3"	36' 4"	37' 2"	37' 7"	38' 10"	39' 4"	39' 4"
Capacité en eau fraîche (gal.)	42	42	42	42	42	42	42	42	42	42	42	42	42
Capacité en eaux noires (gal.)	42	42	42	42	42	42	42	42	42	42	42	42	84
Capacité en eaux grises (gal.)	84	84	84	120	84	84	84	84	84	84	120	120	84
Grandeur des pneus (po.)	16"	15"	15"	15"	16"	16"	16"	16"	16"	16"	16"	16"	16"
Grandeur de l'auvent (pi.)	15'	16'	20'	17'	17'	17'	TBD	TBD	17'	17'	21'	TBD	22'

CARAVANES À SELLETTE CARACTÉRISTIQUES DE SÉRIE ET OPTIONS

DÉCORS Choisissez votre favori parmi six choix de tissus stylés

CUISINE

Réfrigérateur Dometic® de 8 pi.cu.	S
Panneaux de réfrigérateur surélevés en bois franc	SF
Comptoir de cuisine avec bordure de style résidentiel	S
Évier résidentiel American Stonecast supportant jusqu'à 450 degrés	S
Haute robinetterie de cuisine avec pulvérisateur	S
Couvert d'évier de grade alimentaire et planche à découper	S
Tiroirs pleine extension	S
Guides de tiroir à roulements à billes	S
Grande armoires de style résidentiel	S
Four à micro-ondes Magic Chef®	S
Couvercle pour cuisinière	S
Four de 22"	S
Commodités installées: étagère pour épices, support à couteaux et tiroir à ustensiles	S
Poubelle de taille résidentielle	S
Garde-manger de taille résidentielle	S
Prises électriques 110V (dinettes et le salon)	S
Châssis de dinette en aluminium avec bases de sièges en contreplaqué	S
Comptoir de cuisine à surface solide LG®	O
Extension pour comptoir de cuisine à surface solide LG®	O
Dinettes sans attache incluant extension et rangement rabattable (rangement sous les sièges des chaises)	O

SALLE DE BAIN

Ventilateur Fantastic de 12V haute capacité à trois vitesses	SF
Puits de lumière de douche	S
Douche en angle de 34" avec murs en verre et barre à serviettes intégrée (plupart des modèles)	S
36" Neo-Angle Shower w/Glass Enclosure & Integrated Towel Bar (34 RLQS only)	S
Douche résidentielle de 50" x 30" avec siège intégré (O/D)	S
Bain de 50" x 30" 8" (34 TBOK, 35 QSIK & 36 QBOK)	S
Lumière de douche à l'épreuve de l'eau	S
Évier résidentiel American Stonecast supportant jusqu'à 450 degrés	S
Couvert de lavabo	S
Armoire à pharmacie résidentielle en bois	S
Toilette en porcelaine à évacuation au pied et jets d'eau puissants	S

Commodités installées: anneau à serviette, support à savon et à brosses à dents	S
Bouche de chaleur (chaque salle de bain)	S
Bouche de climatisation (chaque salle de bain)	S

CHAMBRE À COUCHER

Couvre-lit piqué avec 2 taies d'oreiller	S
Tiroirs de style résidentiel avec guides à roulements à billes	S
Pré-filé pour TV	S
Matelas à plateau coussiné Queen 60" x 80"	S
Matelas Queen Serta 60" x 80"	O
Matelas King Serta 70" x 80" O/D	O
Tablettes servant de tables de nuit (plupart des modèles)	S
Prise 110 V (chaque tablette)	S
Deux lampes de lecture au-dessus du lit	S
Portes de garde-robe coulissantes en verre fumée	S
Étagères pour souliers dans la garde-robe avant	S
Tiroirs sous le lit (plupart des modèles)	S
TV ACL HD	O

AUDIO & VIDÉO

TV HD ACL de 40" (salon)(O/D)	S
Antenne TV numérique avec amplificateur	HF
Télécommande programmable (possibilité de contrôler la TV et le câble)	HF
Système CD/DVD/AM/FM de 200 watts avec son ambiant 5.1 (12V pour camping sauvage)	HF
Système de son ambiant à cinq haut-parleurs et caisson de basses	HF
Radio avec bande météo	HF
Entrées stéréo (3,5 mm audio, carte SD et USB)	HF
(2) haut-parleurs dans la chambre à coucher	HF
(2) haut-parleurs extérieurs au patio de grade marine	HF
Connexion antenne/câble avec prises 110V et 12V dans le compartiment pleine largeur	HF
Pré-filé pour satellite RG-6	S
Connexion câble et satellite	S
Antenne extérieure pour radio AM/FM	S
TV rétractable (région des bagages)	O

UTILITAIRES

Système de filtration d'eau en entier	SF
Fournaise à allumage automatique de 35,000 BTU	SF
Chauffe-eau DSI électrique/gaz de 10 gallons à récupération rapide de 16.2 gal/h	SF
Soupape de dérivation du chauffe-eau à portée de main	S

Valve de siphon pour hivernisation facile	S
Rallonges électriques indépendantes	S
Centre de raccords (incluant douche extérieure avec eau chaude et froide)	S
Conduits haute capacité pour chauffage, dans le plancher	S
Climatisation de 13,500 BTU avec refroidissement rapide	S
Thermostat numérique	S
Convertisseur de 55 amp avec ventilateur	S
Sècheuse-laveuse pré-filées	S
Commutateur pour déconnexion de la batterie	S
Service 30 amp avec cordon d'alimentation détachable	S
Centre de commande avec moniteur des réservoirs dans une armoire (plupart des plans de plancher)	S
Système de rinçage pour réservoir des eaux noires	S
Chauffe-eau DSI électrique/gaz de 12 gallons	O
Climatisation de 15,000 BTU avec refroidissement rapide	O
Service 50 amp disponible avec prep 2 ^e climatiseur et cordon d'alimentation détachable	O

EXTÉRIEUR

Devant d'unité aérodynamique en fibre de verre avec lumières DEL d'arrimage intégrées	S
Structure d'aluminium soudée sur les 6 faces: murs latéraux, mur arrière, mur avant, plancher, toit et extensions	SC
Ventilation à l'entretoit	S
Dessous de l'unité fermé et chauffé	SC
Pneu de secours dissimulé	SF
Portes de coffre à loquet à ressort (2 portes principales)	S
Bas de murs enveloppés d'aluminium	S
Déclencheur rapide pour sortir et entrer les stabilisateurs avant	S
Échelle arrière	S
Auvent électrique A&E avec bras ajustables	S
(2) lumières de sécurité au patio	S
Lumière d'entrée pour le marchepied	S
Pneus radiaux ceinturés d'acier rempli à l'azote avec assistance routière	S
Essieux avec système de roulement Super Lube®	S
Stabilisateurs avant électriques	S
Fenêtres de sécurité teintées	S
Porte d'entrée de 30" (plupart des plans de plancher)	S
Poignée d'assistance repliable surdimensionnée	S
Lumières commutables dans tous les coffres de rangement	S

Connexion rapide pour bonbonne de gaz propane	S
Stabilisateurs manuels	S
Gouttières flexibles de 4"	S
Suspension Trail Air® Equa-Flex™	O
Support à vélo/utilitaire rabattable d'une capacité de 450 livres	O
Stabilisateurs électriques	O
Essieux de 6,000 livres	S
Coupleur Trailair Rota Flex	O
Stabilisateurs JT à bras renforcés (crics avant seulement)	O
Auvent pour rallonge	O
Technologie d'isolation radiante (toit seulement)	O
Extérieur ensemble Platinum	O

INTÉRIEUR

Chevron de toit arqués à 21/2" de style toit cathédrale	S
Lumières DEL encastrées partout	S
Aspirateur central	O
Fauteuils de style cinéma maison (couleurs Putty & Cocoa)(O/D)	O
Armoires du haut en bois franc	S
Armoires du bas en bois franc	S
Toutes les portes d'armoires sont munies d'espaceurs en téflon pour empêcher la déformation et les fissures	S
Le devant des cadres d'armoires sont vissés (non agrafés)	S
Linoléum résidentiel Beauflor® garanti 7 ans contre les fissures à froid	S
Tapis de nylon Shaw® avec R2X™	S
Sous-tapis	S
Guides de tiroirs à roulements à billes	S
Plancher de rallonge à égalité dans le salon avec hauteur intérieure de 6'1"	S
Stores de nuit plissés dans le salon	S
Station de recharge et de rangement de téléphone portable	S
Chaise(s) berçante(s) pivotante(s) (selon plan de plancher)	S
Contour de rallonge fascia en bois franc	S
Marches d'escalier en bois franc menant à la chambre et salle de bain	S
Electric Fireplace (Select models)	O
Fauteuil inclinable La-Z-Boy au lieu de la chaise berçante	O
Fauteuil inclinable style Euro au lieu de la chaise berçante	O
Plancher linoléum Beauflor® à motif de planches de bois, garanti 7 ans contre les fissures à froid	O
Ventilateur de plafond	O
Matelas de divan-lit à air avec tiroir de literie	O




GREYSTONE



MOCHA



COCOA



CHESTNUT



SMOKE



PESTO

CONSTRUCTION DE STRUCTURE D'ALUMINIUM SUR LES SIX FACES



CENTRE DE VÉRIFICATION AVANT LIVRAISON

Voici 20,000 pieds carrés qui vous offrent une assurance de qualité. La base essentielle d'un produit de haute qualité. Cette installation de pointe fait ses commentaires de façon quotidienne et immédiate à la production afin de s'assurer de la qualité de construction de chaque unité produite.

CONSTRUCTION DES MURS LATÉRAUX (R-9)

- Fibre de verre plastifiée avec extérieur glacé incluant les portes de rangement
- Renfort en meranti de 1/8"
- Un deuxième renfort en meranti de 1/8" avec joints alternés
- Poteaux d'ossature murale en aluminium soudé (toutes les ouvertures dans le châssis en aluminium)
- Isolation de mousse de haute densité (blocs)
- Bande décoratrice sur les murs intérieurs de 1/8"

CONSTRUCTION DU TOIT (R-14) + (R-14)

- Ventilation à l'entretoit
- Toit en caoutchouc EPDM sans joint avec 12 ans de garantie
- Plateforme de 3/8" sur le toit
- Isolation en laine de verre EcoBatt (R-14)
- Canalisation pour A/C enveloppée d'aluminium
- Ferme de toit en aluminium de 4-1/4"
- Bande décoratrice au plafond de 1/8"
- Technologie d'isolation radiante (R-14)

CONSTRUCTION DU PLANCHER (R-14) + (R-14)

- Plancher sans joint de 5/8" garanti 25 ans
- Plancher en aluminium soudé
- Canalisation de chauffage à grande capacité
- Isolation en laine de verre EcoBatt (R-14)
- Toile Darco au plancher créant une barrière contre la moisissure
- Réservoirs enveloppés avec une isolation réfléchissante (R-14)
- Toile ondulée et résistante recouvrant le dessous de l'unité

ASSISTANCE ROUTIÈRE D'URGENCE 24/7

Pour une expérience de VR sans souci, Forest River vous offre un an d'assistance routière et technique

Coach-Net®

Assistance routière et technique pour VR

Coach-Net avec chaque achat de VR. Que vous soyez un nouvel adepte du monde du VR ou un enthousiaste expérimenté, les propriétaires d'unité Forest River ont un accès 24/7 à la couverture d'assistance technique, pérationnelle et routière d'urgence partout aux États-Unis et au Canada. Un appel téléphonique et vous avez accès au service rapide et fiable de Coach-Net.



Forest River vous encourage à acheter leurs produits Forest River d'un concessionnaire local chaque fois que possible, pour les raisons suivantes:

- 1) Nos concessionnaires sont, en règle générale, des propriétaires indépendants. En dehors de leurs propres clients, ils ne sont pas tenus par contrat d'accomplir le service de garantie sur les produits qui ont été achetés ailleurs.
- 2) Faire ses achats localement permet à un client de créer une relation avec un concessionnaire près de chez eux. Cette relation permet aux clients d'avoir une position idéale pour obtenir un excellent service.
- 3) Pour nos clients canadiens, il y a aussi certaines réglementations qui diffèrent d'une province à l'autre pour acheter un produit, ce qui s'applique également pour des achats faits à l'extérieur du pays. Bien qu'elles ne soient pas insurmontables, ces exigences peuvent comporter des éléments tels que des inspections et des certifications supplémentaires, les taxes et les redevances. Votre revendeur local canadien est un professionnel pour répondre à ces exigences.
- 4) La planification de réparations sur garantie et ajustements exécutés par un concessionnaire local vous donne une meilleure flexibilité et plus de commodité, à vous, le client!

Forest River a pour objectif pour tous les propriétaires de VR de jouir pleinement de leur expérience de VR et que la satisfaction des clients rencontre ou dépasse leurs attentes.



33RETS-6

Les caravanes à Sellette Sabre sont construites pour durer grâce à la construction de structure d'aluminium sur les six faces.



Sabre par Palomino Forest River, Inc.
2412 Century Drive ■ Goshen, IN 46528
(269) 432-3271 ■ www.palominorv.com



EN SAVOIR PLUS
Balayez ce code à barres avec un lecteur "QR" sur votre téléphone intelligent pour en savoir plus à propos de Forest River.



Une compagnie Berkshire Hathaway



CARAVANES SELLETTE
VOTRE CONCESSIONNAIRE SABRE

Toutes les illustrations et spécifications contenues dans ce document sont basées sur les plus récentes informations sur le produit au moment de la publication. Forest River, Inc. se réserve le droit d'apporter des changements aux prix, couleurs, matériaux équipements et spécifications à tout moment sans préavis et n'assume aucune responsabilité pour toute erreur dans cette documentation. Les poids indiqués sont approximatifs. Toutes les unités sont expédiées F.O.B du manufacturier. Traduit par Claude M. Dechêne claudemville@videotron.ca. ©Forest River, Inc. 2012 Sabre 12/12



CENTRE DE VÉRIFICATION AVANT LIVRAISON

Voici 20,000 pieds carrés qui vous offrent une assurance de qualité. La base essentielle d'un produit de haute qualité. Cette installation de pointe fait ses commentaires de façon quotidienne et immédiate à la production afin de s'assurer de la qualité de construction de chaque unité produite.

CONSTRUCTION DES MURS LATÉRAUX (R-9)

- Fibre de verre plastifiée avec extérieur glacé incluant les portes de rangement
- Renfort en meranti de 1/8"
- Un deuxième renfort en meranti de 1/8" avec joints alternés
- Poteaux d'ossature murale en aluminium soudé (toutes les ouvertures dans le châssis en aluminium)
- Isolation de mousse de haute densité (blocs)
- Bande décoratrice sur les murs intérieurs de 1/8"

CONSTRUCTION DU TOIT (R-14) + (R-14)

- Ventilation à l'entretoit
- Toit en caoutchouc EPDM sans joint avec 12 ans de garantie
- Plateforme de 3/8" sur le toit
- Isolation en laine de verre EcoBatt (R-14)
- Canalisation pour A/C enveloppée d'aluminium
- Ferme de toit en aluminium de 4-1/4"
- Bande décoratrice au plafond de 1/8"
- Technologie d'isolation radiante (R-14)

CONSTRUCTION DU PLANCHER (R-14) + (R-14)

- Plancher sans joint de 5/8" garanti 25 ans
- Plancher en aluminium soudé
- Canalisation de chauffage à grande capacité
- Isolation en laine de verre EcoBatt (R-14)
- Toile Darco au plancher créant une barrière contre la moisissure
- Réservoirs enveloppés avec une isolation réfléchissante (R-14)
- Toile ondulée et résistante recouvrant le dessous de l'unité

ASSISTANCE ROUTIÈRE D'URGENCE 24/7

Pour une expérience de VR sans souci, Forest River vous offre un an d'assistance routière et technique Coach-Net avec chaque achat de VR. Que vous soyez un nouvel adepte du monde du VR ou un enthousiaste expérimenté, les propriétaires d'unité Forest River ont un accès 24/7 à la couverture d'assistance technique, opérationnelle et routière d'urgence partout aux États-Unis et au Canada. Un appel téléphonique et vous avez accès au service rapide et fiable de Coach-Net.

Coach-Net®
Assistance routière et technique pour VR



Forest River vous encourage à acheter leurs produits Forest River d'un concessionnaire local chaque fois que possible, pour les raisons suivantes:

- 1) Nos concessionnaires sont, en règle générale, des propriétaires indépendants. En dehors de leurs propres clients, ils ne sont pas tenus par contrat d'accomplir le service de garantie sur les produits qui ont été achetés ailleurs.
- 2) Faire ses achats localement permet à un client de créer une relation avec un concessionnaire près de chez eux. Cette relation permet aux clients d'avoir une position idéale pour obtenir un excellent service.
- 3) Pour nos clients canadiens, il y a aussi certaines réglementations qui diffèrent d'une province à l'autre pour acheter un produit, ce qui s'applique également pour des achats faits à l'extérieur du pays. Bien qu'elles ne soient pas insurmontables, ces exigences peuvent comporter des éléments tels que des inspections et des certifications supplémentaires, les taxes et les redevances. Votre revendeur local canadien est un professionnel pour répondre à ces exigences.
- 4) La planification de réparations sur garantie et ajustements exécutés par un concessionnaire local vous donne une meilleure flexibilité et plus de commodité, à vous, le client!

Forest River a pour objectif pour tous les propriétaires de VR de jouir pleinement de leur expérience de VR et que la satisfaction des clients rencontre ou dépasse leurs attentes.



33RETS-6

Les caravanes à Sellette Sabre sont construites pour durer grâce à la construction de structure d'aluminium sur les six faces.



Sabre par Palomino Forest River, Inc.
2412 Century Drive ■ Goshen, IN 46528
(269) 432-3271 ■ www.palominorv.com



EN SAVOIR PLUS

Balayez ce code à barres avec un lecteur "QR" sur votre téléphone intelligent pour en savoir plus à propos de Forest River.



Une compagnie Berkshire Hathaway



CARAVANES SELLETTE
VOTRE CONCESSIONNAIRE SABRE

Toutes les illustrations et spécifications contenues dans ce document sont basées sur les plus récentes informations sur le produit au moment de la publication. Forest River, Inc. se réserve le droit d'apporter des changements aux prix, couleurs, matériaux équipements et spécifications à tout moment sans préavis et n'assume aucune responsabilité pour toute erreur dans cette documentation. Les poids indiqués sont approximatifs. Toutes les unités sont expédiées F.O.B du manufacturier. Traduit par Claude M Dechène claudemiville@videotron.ca. ©Forest River, Inc. 2012 Sabre 12/12