

Caravanes à sellette


COLUMBUS
par Palomino



Redécouvrez l'Amérique du Nord avec

COLUMBUS

par Palomino



Caravanes à sellette


COLUMBUS
par Palomino



Redécouvrez l'Amérique du Nord avec

COLUMBUS

par Palomino



Caravanes à sellette

OLYMPIUS
PAR PARKROYAL

L'îlot de cuisine amovible unique sur le modèle 320RS se fixe en place grâce à quatre roulettes verrouillables. Des sièges cinéma en cuir laminé, un divan-lit et un foyer électrique optionnel créent un endroit parfait pour relaxer. Décor Seville montré.

Caravanes à sellette

OLYMPIUS
PAR FRIGORARIO

L'îlot de cuisine amovible unique sur le modèle 320RS se fixe en place grâce à quatre roulettes verrouillables. Des sièges cinéma en cuir laminé, un divan-lit et un foyer électrique optionnel créent un endroit parfait pour relaxer. Décor Seville montré.

Préparez-vous pour l'ultime voyage

- et redécouvrez la beauté naturelle de l'Amérique du Nord

Explorez de nouveaux endroits hors des sentiers battus. Partagez avec votre famille les sites de votre enfance. Conçue avec la vision d'un enthousiaste aguerri de caravane à selle, la Columbus est d'un style distinctif avec ses détails résidentiels. Les riches armoires de cerisier franc teint frottées à la main et à panneaux surélevés, agencées avec les supports à épices et à vin, les poignées de tiroir de cinq pouces (au lieu de celles de quatre pouces habituelles), les tiroirs durables assemblés en queue d'aronde et les portes d'armoires attrayantes à panneaux surélevés avec les charnières dissimulées créent une ambiance résidentielle haut de gamme.

Tous les plans de plancher Columbus incluent une haute robinetterie résidentielle, un four à micro-ondes et à convection en acier inoxydable, une cuisinière à trois brûleurs et du revêtement de plancher Beauflor durable et résistant aux moisissures. Modèle 320RS montré. Réfrigérateur en acier inoxydable à 4 portes optionnel montré à droite.



Préparez-vous pour l'ultime voyage

- et redécouvrez la beauté naturelle de l'Amérique du Nord

Explorez de nouveaux endroits hors des sentiers battus. Partagez avec votre famille les sites de votre enfance. Conçue avec la vision d'un enthousiaste aguerri de caravane à sellette, la Columbus est d'un style distinctif avec ses détails résidentiels. Les riches armoires de cerisier franc teint frottées à la main et à panneaux surélevés, agencées avec les supports à épices et à vin, les poignées de tiroir de cinq pouces (au lieu de celles de quatre pouces habituelles), les tiroirs durables assemblés en queue d'aronde et les portes d'armoires attrayantes à panneaux surélevés avec les charnières dissimulées créent une ambiance résidentielle haut de gamme.

Tous les plans de plancher Columbus incluent une haute robinetterie résidentielle, un four à micro-ondes et à convection en acier inoxydable, une cuisinière à trois brûleurs et du revêtement de plancher Beauflor durable et résistant aux moisissures. Modèle 320RS montré. Réfrigérateur en acier inoxydable à 4 portes optionnel montré à droite.



Caravanes à sellette

COLUMBUS
The Experience



Redécouvrez le luxe véritable

Goûtez aux saveurs locales des petits villages et des grandes villes. Ou demeurez 'à la maison' et ayez le choix de cuisiner à l'intérieur ou à l'extérieur. Nul besoin de vivre à la dure grâce aux commodités. Columbus est conçue pour les gens qui apprécient faire à manger. Un comptoir à surface solide avec extension et un évier en acier inoxydable à double bassine profonde procurent amplement d'espace de travail.

La confortable dinette inclut deux chaises à sièges rembourrés ainsi que deux chaises pliantes faciles à ranger. Les rideaux de style résidentiel de Columbus peuvent être retirés pour le nettoyage. Modèle 325RL en décor Seville montré.



Caravanes à sellette

COLUMBUS
Par P. Lippmann



Redécouvrez le luxe véritable

Goûtez aux saveurs locales des petits villages et des grandes villes. Ou demeurez 'à la maison' et ayez le choix de cuisiner à l'intérieur ou à l'extérieur. Nul besoin de vivre à la dure grâce aux commodités. Columbus est conçue pour les gens qui apprécient faire à manger. Un comptoir à surface solide avec extension et un évier en acier inoxydable à double bassine profonde procurent amplement d'espace de travail.

La confortable dinette inclut deux chaises à sièges rembourrés ainsi que deux chaises pliantes faciles à ranger. Les rideaux de style résidentiel de Columbus peuvent être retirés pour le nettoyage. Modèle 325RL en décor Seville montré.





Voyez grand avec des touches supplémentaires, y compris: deux garde-mangers rétractables, beaucoup d'espace de comptoir pour un espace de travail élargi, et un four avec micro-ondes à convection. Les fenêtres des rallonges s'ouvrent pour offrir une ventilation transversale. Les options incluent un réfrigérateur à quatre portes avec une apparence en inox, un pouf avec rangement et un foyer électrique pour l'ambiance et la chaleur. Modèle 340RK avec plancher en bois clair, montré avec décor Séville et cuir Cantina Cocoa.

Redécouvrez la versatilité

Ce plan de plancher apprécié de tous est à aire ouverte et accueillant. L'espace versatile du modèle 340RK s'adapte pour que la famille et les amis puissent facilement s'asseoir, se détendre et profiter du bon temps en bonne compagnie.



Voyez grand avec des touches supplémentaires, y compris: deux garde-mangers rétractables, beaucoup d'espace de comptoir pour un espace de travail élargi, et un four avec micro-ondes à convection. Les fenêtres des rallonges s'ouvrent pour offrir une ventilation transversale. Les options incluent un réfrigérateur à quatre portes avec une apparence en inox, un pouf avec rangement et un foyer électrique pour l'ambiance et la chaleur. Modèle 340RK avec plancher en bois clair, montré avec décor Séville et cuir Cantina Cocoa.

Redécouvrez la versatilité

Ce plan de plancher apprécié de tous est à aire ouverte et accueillant. L'espace versatile du modèle 340RK s'adapte pour que la famille et les amis puissent facilement s'asseoir, se détendre et profiter du bon temps en bonne compagnie.



Abondamment garni, le modèle 365RL est rempli d'espace de rangement, de riches boiseries en cerisier franc frotté à la main, de comptoirs à surface solide et d'un réfrigérateur à compartiments juxtaposés optionnel. Le centre de divertissement est équipé d'une TV DEL 40" et d'un foyer électrique optionnel. Le placard profond du passage permet le rangement des souliers et des bottes.



Abondamment garni, le modèle 365RL est rempli d'espace de rangement, de riches boiseries en cerisier franc frotté à la main, de comptoirs à surface solide et d'un réfrigérateur à compartiments juxtaposés optionnel. Le centre de divertissement est équipé d'une TV DEL 40" et d'un foyer électrique optionnel. Le placard profond du passage permet le rangement des souliers et des bottes.

Redécouvrez le style

Chaque détail soigneusement pensé est conçu pour procurer le confort de la maison. Détendez-vous et appréciez les paysages changeants dans le confort des aires de vie spacieuses et bien éclairées de la Columbus. Des luminaires suspendus élégants vous infusent d'une lumière chaude pendant que la lumière indirecte du dessus des armoires et des plafonniers DEL longue durée créent un sentiment d'espace comme chez soi.

Toutes les spacieuses chambres des maîtres de Columbus sont luxueusement garnies d'une tête de lit, de bordures d'extension, d'armoires et de tablettes en cerisier franc teint frotté à la main. Le lit Queen avec oreillers et couvre-lit supérieurs a du rangement additionnel en dessous (lit King optionnel). Sont intégrés dans le grand placard des tablettes, un tiroir du rangement pour chaussures, un pratique panier à linge, et il est prêt à recevoir les laveuse et sècheuse optionnelles.

Cette douche résidentielle en fibre de verre d'une seule pièce, de 60" x 30", est munie d'un siège intégré, un puits de lumière surdimensionné et une porte de verre texturé. Le lavabo profond est entouré du meuble de cerisier franc riche et d'un comptoir à surface solide.



Redécouvrez le style

Chaque détail soigneusement pensé est conçu pour procurer le confort de la maison. Détendez-vous et appréciez les paysages changeants dans le confort des aires de vie spacieuses et bien éclairées de la Columbus. Des luminaires suspendus élégants vous infusent d'une lumière chaude pendant que la lumière indirecte du dessus des armoires et des plafonniers DEL longue durée créent un sentiment d'espace comme chez soi.

Cette douche résidentielle en fibre de verre d'une seule pièce, de 60" x 30", est munie d'un siège intégré, un puits de lumière surdimensionné et une porte de verre texturé. Le lavabo profond est entouré du meuble de cerisier franc riche et d'un comptoir à surface solide.

Toutes les spacieuses chambres des maîtres de Columbus sont luxueusement garnies d'une tête de lit, de bordures d'extension, d'armoires et de tablettes en cerisier franc teint frotté à la main. Le lit Queen avec oreillers et couvre-lit supérieurs a du rangement additionnel en dessous (lit King optionnel). Sont intégrés dans le grand placard des tablettes, un tiroir du rangement pour chaussures, un pratique panier à linge, et il est prêt à recevoir les laveuse et sècheuse optionnelles.



Caravanes à sellette

COLUMBUS
TRAVEL EQUIPMENT



Le salon mezzanine situé à l'avant du modèle 370FL donne sur la cuisine et dispose de grands rangements, d'armoires suspendues et d'un centre de divertissement face aux confortables fauteuils de style cinéma. Le divan-lit de 80" se convertit afin de créer un espace supplémentaire pour dormir. Une grande surface de comptoir de cuisine longe toute la longueur de la rampe (non montré). Un foyer électrique en option crée une ambiance chaleureuse.

**Explorez votre
environnement**

Après une journée d'aventures, retournez à la maison dans une unité Columbus. Famille et amis apprécieront l'attention aux détails que chaque plan de plancher offre. Découvrez les espaces de rangement encastrés pour vos objets personnels et les sièges confortables conçus pour créer une ambiance accueillante et résidentielle.

Caravanes à sellette

COLUMBUS
Par l'expérience



Le salon mezzanine situé à l'avant du modèle 370FL donne sur la cuisine et dispose de grands rangements, d'armoires suspendues et d'un centre de divertissement face aux confortables fauteuils de style cinéma. Le divan-lit de 80" se convertit afin de créer un espace supplémentaire pour dormir. Une grande surface de comptoir de cuisine longe toute la longueur de la rampe (non montré). Un foyer électrique en option crée une ambiance chaleureuse.

**Explorez votre
environnement**

Après une journée d'aventures, retournez à la maison dans une unité Columbus. Famille et amis apprécieront l'attention aux détails que chaque plan de plancher offre. Découvrez les espaces de rangement encastrés pour vos objets personnels et les sièges confortables conçus pour créer une ambiance accueillante et résidentielle.



La salle de bain dans le corridor du modèle 370FL dispose d'une douche avec une porte en verre arrondie et un puits de lumière. Le garde-robe offre un espace de rangement supplémentaire et peut accueillir laveuse/sécheuse optionnelles.

Partagez un repas savoureux ... cette table à diner extensible se tourne pour accueillir confortablement quatre personnes; deux chaises supplémentaires et pliantes sont incluses. Intérieur Pebble avec recouvrement de plancher en imitation de tuiles et un réfrigérateur optionnel à quatre portes montrés.

Cette rallonge double dans la chambre du modèle 370FL est très bien éclairée, et offre beaucoup de hauteur et de place pour circuler autour du lit même avec le lit King montré en option. Le garde-robe en cerisier franc avec tiroirs en queue d'aronde donne beaucoup d'espace de rangement pour les vêtements et les souliers.





La salle de bain dans le corridor du modèle 370FL dispose d'une douche avec une porte en verre arrondie et un puits de lumière. Le garde-robe offre un espace de rangement supplémentaire et peut accueillir laveuse/sécheuse optionnelles.

Partagez un repas savoureux ... cette table à diner extensible se tourne pour accueillir confortablement quatre personnes; deux chaises supplémentaires et pliantes sont incluses. Intérieur Pebble avec recouvrement de plancher en imitation de tuiles et un réfrigérateur optionnel à quatre portes montrés.

Cette rallonge double dans la chambre du modèle 370FL est très bien éclairée, et offre beaucoup de hauteur et de place pour circuler autour du lit même avec le lit King montré en option. Le garde-robe en cerisier franc avec tiroirs en queue d'aronde donne beaucoup d'espace de rangement pour les vêtements et les souliers.



COLUMBUS Redécouvrez le confort

par Palomina

- Refaites contact avec les gens et les endroits que vous aimez, en plein confort

D'un océan à l'autre et partout entre les deux, une aventure dans une caravane à sellette Columbus fait de votre voyage l'escapade parfaite de la vie de tous les jours. Les plans de plancher bien conçus procurent des espaces versatiles remplis de rangement pour l'équipement de tout le monde.

Le modèle 385BH a cinq extensions spacieuses, des sièges cinéma confortables, une banquette et un îlot avec évier double en acier inoxydable.

En option, une banquette, un réfrigérateur à 4 portes et compartiments juxtaposés, un ventilateur de cuisine Fantastic, un foyer électrique et le décor Granite avec plancher en imitation de bois clair, montré à droite.



Le modèle 385BH possède une pièce tout usage pouvant coucher quatre personnes. Les commodités incluent des couchettes permanentes dans le haut des deux côtés, avec des places assises en dessous pouvant se convertir en lit standard d'un côté et en lit rabattable de l'autre. Cette salle d'eau est accessible de la chambre à couchettes ou de l'extérieur. Montré à gauche avec décor Seville et plancher en imitation de tuiles.



COLUMBUS Redécouvrez le confort

- Refaites contact avec les gens et les endroits que vous aimez, en plein confort

D'un océan à l'autre et partout entre les deux, une aventure dans une caravane à sellette Columbus fait de votre voyage l'escapade parfaite de la vie de tous les jours. Les plans de plancher bien conçus procurent des espaces versatiles remplis de rangement pour l'équipement de tout le monde.

Le modèle 385BH a cinq extensions spacieuses, des sièges cinéma confortables, une banquette et un îlot avec évier double en acier inoxydable.

En option, une banquette, un réfrigérateur à 4 portes et compartiments juxtaposés, un ventilateur de cuisine Fantastic, un foyer électrique et le décor Granite avec plancher en imitation de bois clair, montré à droite.



Le modèle 385BH possède une pièce tout usage pouvant coucher quatre personnes. Les commodités incluent des couchettes permanentes dans le haut des deux côtés, avec des places assises en dessous pouvant se convertir en lit standard d'un côté et en lit rabattable de l'autre. Cette salle d'eau est accessible de la chambre à couchettes ou de l'extérieur. Montré à gauche avec décor Seville et plancher en imitation de tuiles.









Seville



Pebble



Granite



Marches de corridor en cerisier franc avec aspirateur central et un profond placard de rangement.



Chaque modèle possède un espace de rangement pratique où ranger le couvert d'évier à surface solide.



Tous les modèles ont des luminaires DEL écoénergétiques dans les aires de vie.



Toutes les cuisines Columbus sont munies d'un four à micro-ondes à convection en acier inoxydable.



Trois bonbonnes de propane de 20 livres pour un échange rapide, avec l'immense coffre pleine largeur avec centre de commodités pour tous les besoins utilitaires, sont des caractéristiques de série.

Columbus -

Columbus est conçue pour fournir une construction intégrée et selon les attentes des adeptes expérimentés de VR. Une construction avec plusieurs couches laminées, une isolation supérieure de haut en bas et un confort total de gauche à droite, voilà qui met la barre haute.

- ◆ Isolant à bulles en dessous de l'unité augmentant la résistance thermique
- ◆ Coussins chauffants sur tous les réservoirs
- ◆ Laminé sur les 5 côtés: murs latéraux, murs des rallonges, mur arrière, châssis du toit et plancher en aluminium et laminé.
- ◆ Plancher de 3 1/2" d'épaisseur
- ◆ Toit de 6" d'épaisseur au plus haut
- ◆ La jupe de métal est enveloppée et attachée en dessous du châssis pour une fermeture complète.





Seville

Pebble

Granite

Columbus -

Columbus est conçue pour fournir une construction intégrée et selon les attentes des adeptes expérimentés de VR. Une construction avec plusieurs couches laminées, une isolation supérieure de haut en bas et un confort total de gauche à droite, voilà qui met la barre haute.

- ◆ Isolant à bulles en dessous de l'unité augmentant la résistance thermique
- ◆ Coussins chauffants sur tous les réservoirs
- ◆ Laminé sur les 5 côtés: murs latéraux, murs des rallonges, mur arrière, châssis du toit et plancher en aluminium et laminé.
- ◆ Plancher de 3 1/2" d'épaisseur
- ◆ Toit de 6" d'épaisseur au plus haut
- ◆ La jupe de métal est enveloppée et attachée en dessous du châssis pour une fermeture complète.



Marches de corridor en cerisier franc avec aspirateur central et un profond placard de rangement.



Chaque modèle possède un espace de rangement pratique où ranger le couvert d'évier à surface solide.



Tous les modèles ont des luminaires DEL écoénergétiques dans les aires de vie.



Toutes les cuisines Columbus sont munies d'un four à micro-ondes à convection en acier inoxydable.



Trois bonbonnes de propane de 20 livres pour un échange rapide, avec l'immense coffre pleine largeur avec centre de commodités pour tous les besoins utilitaires, sont des caractéristiques de série.



Construction

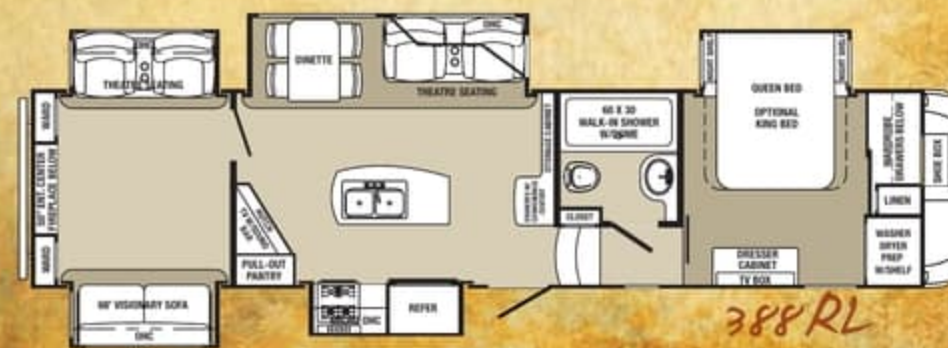
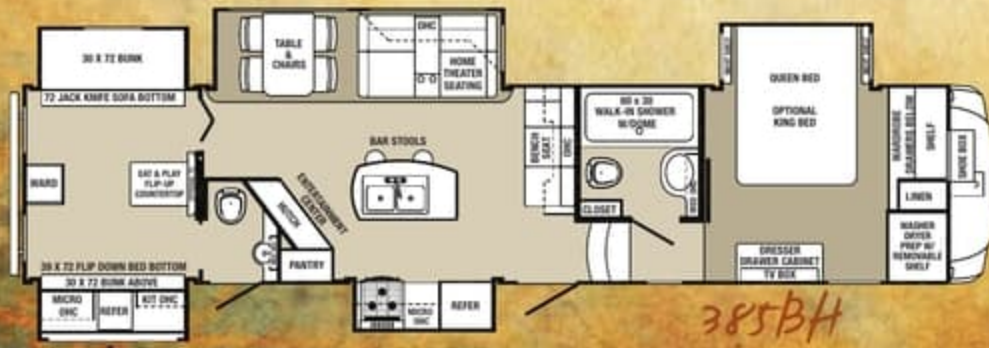
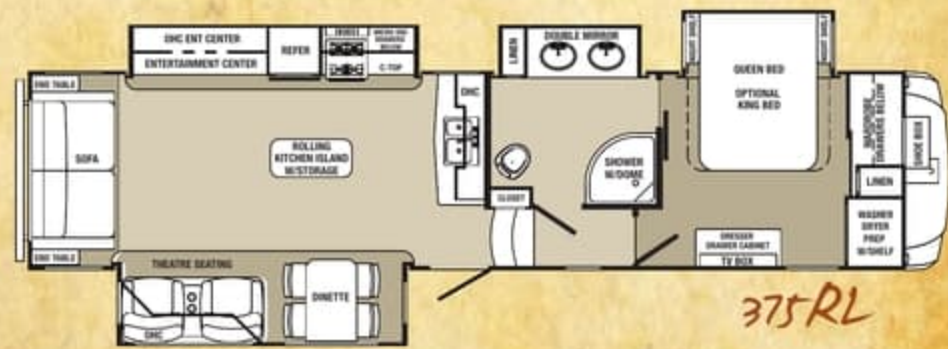
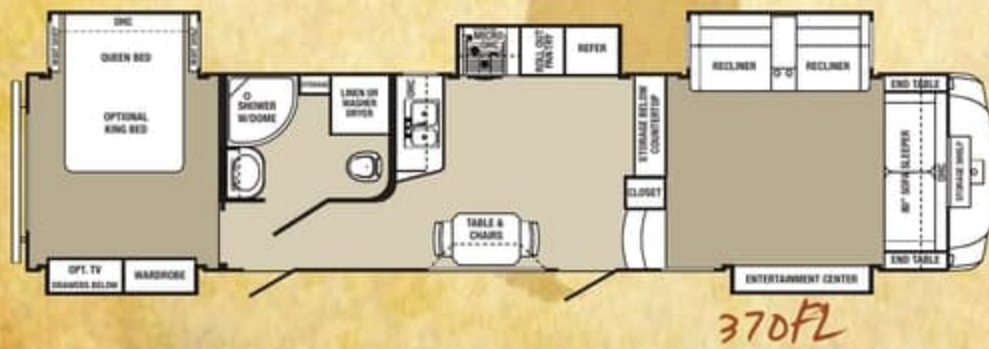
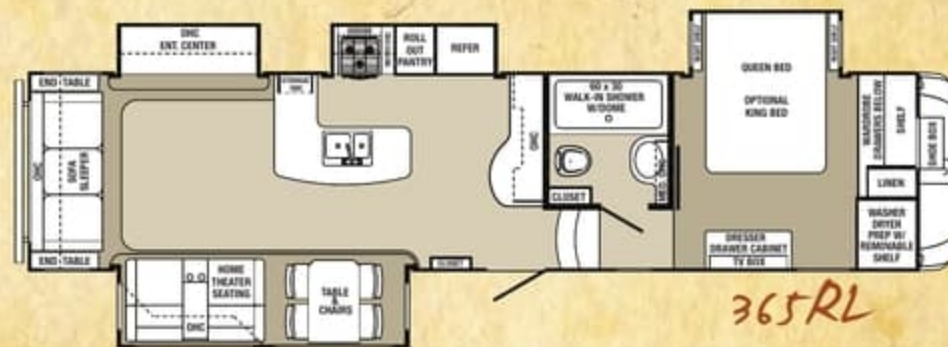
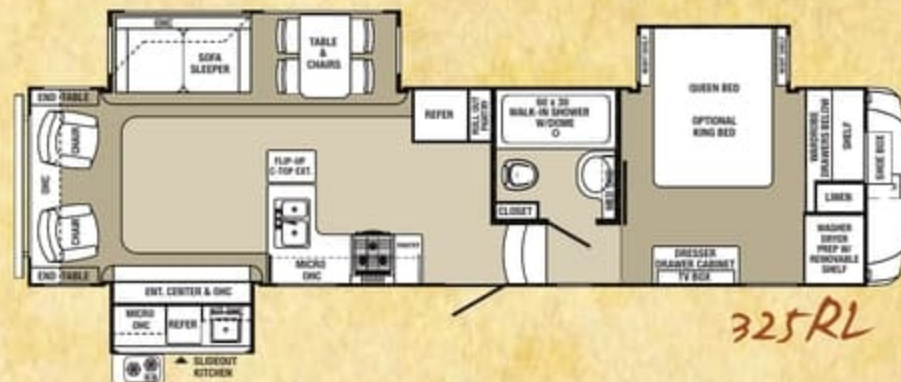
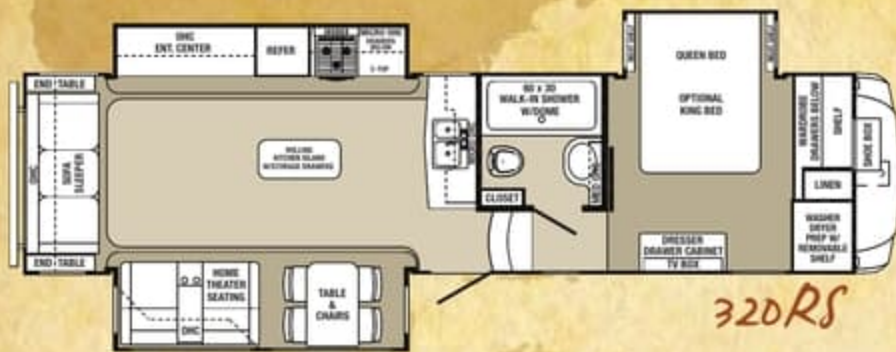


Construction



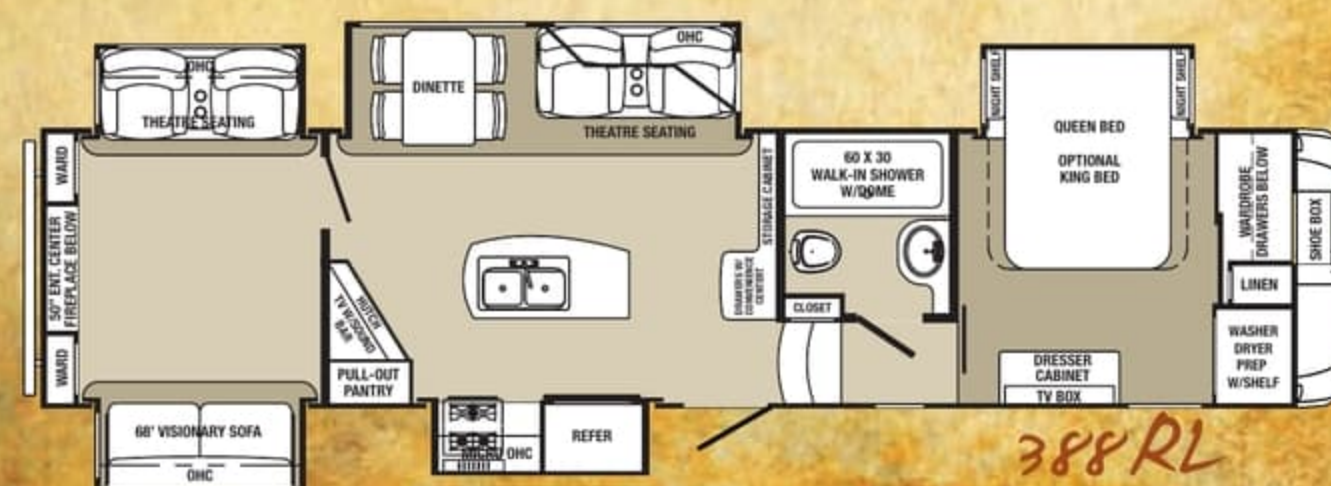
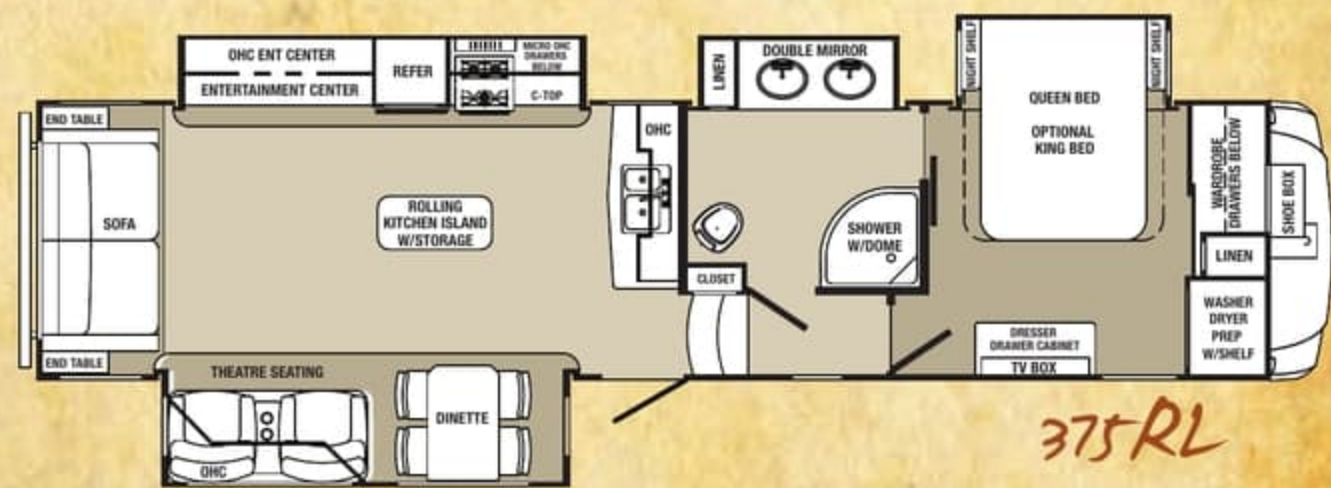
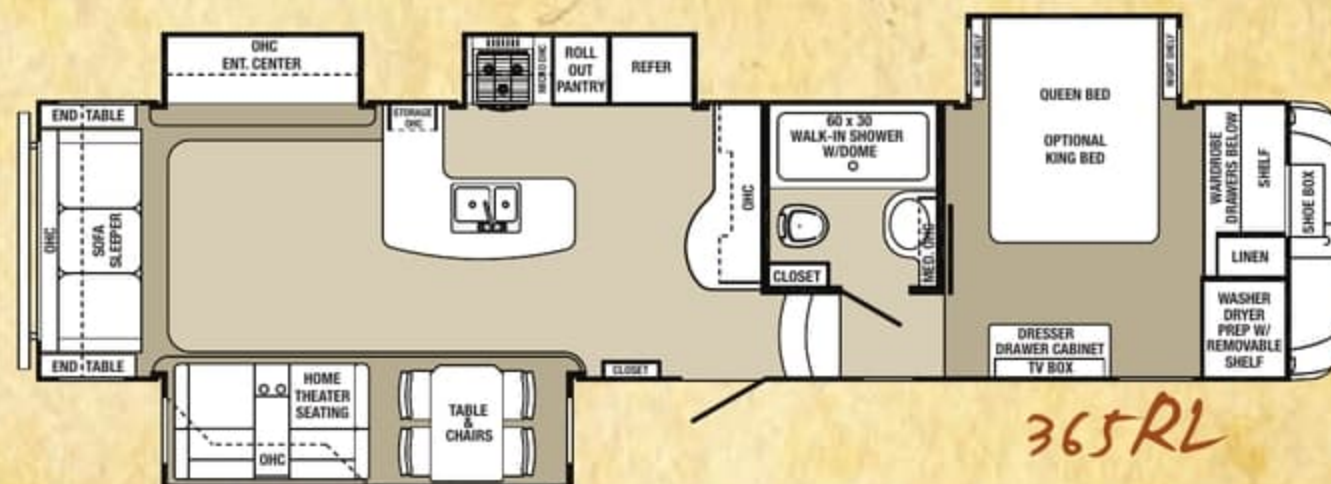
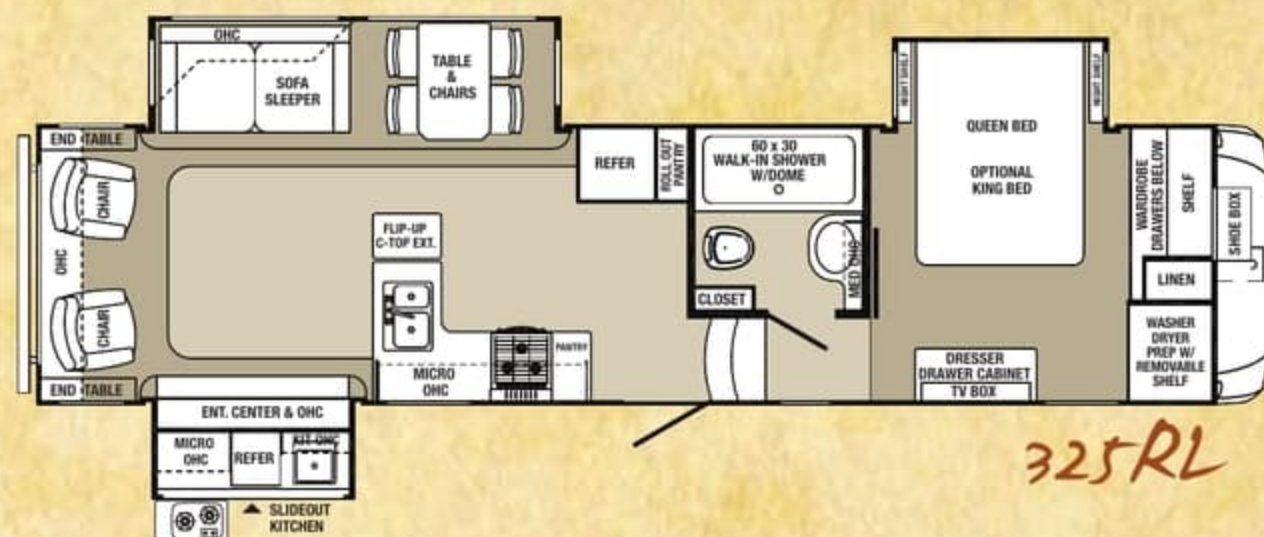
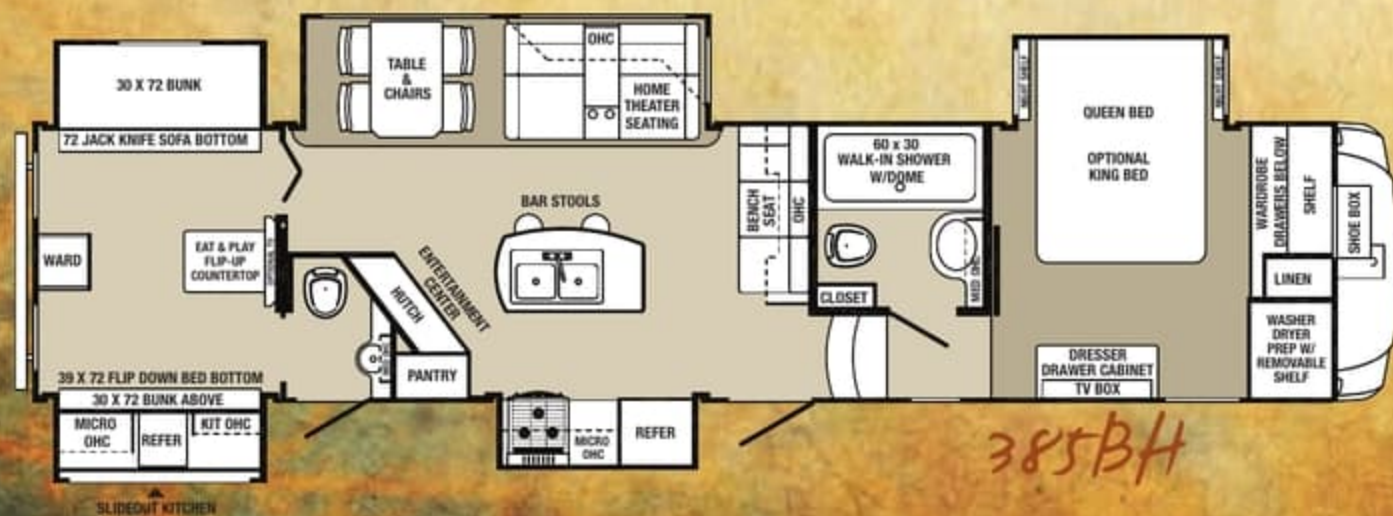
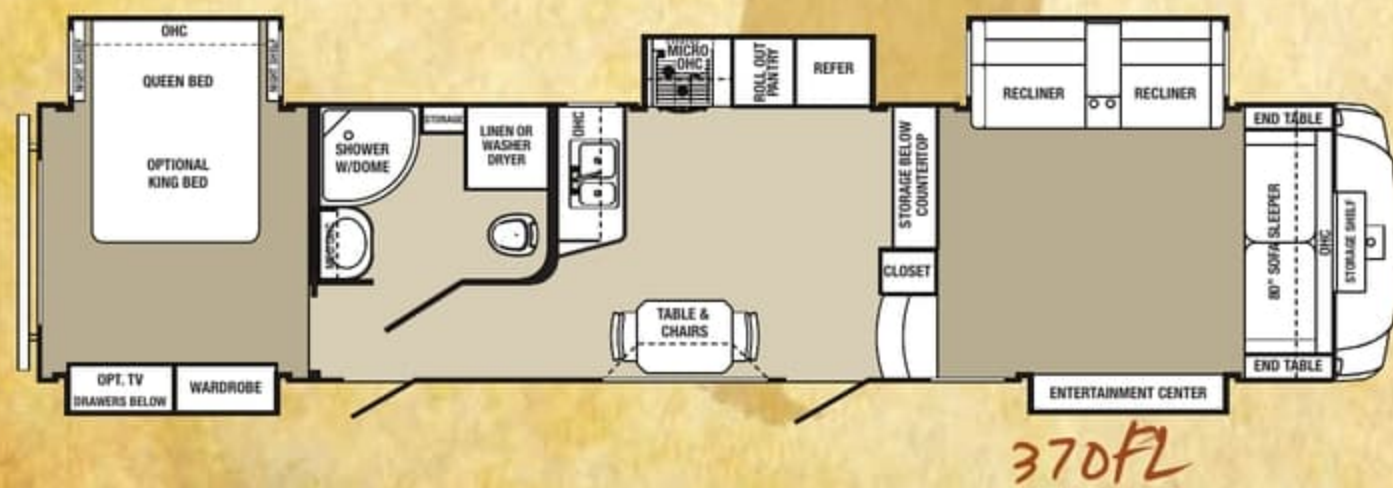
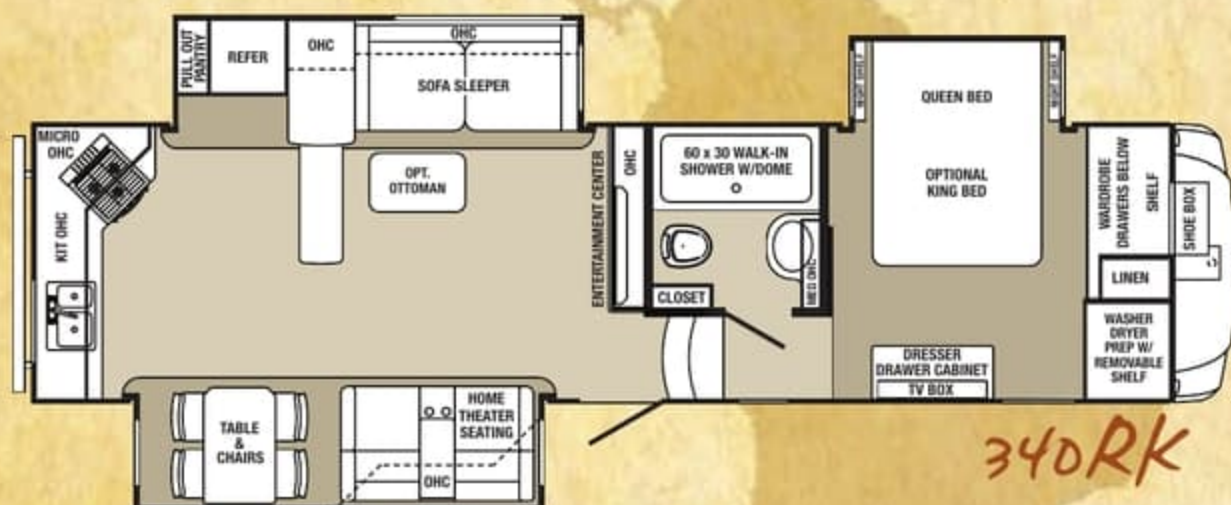
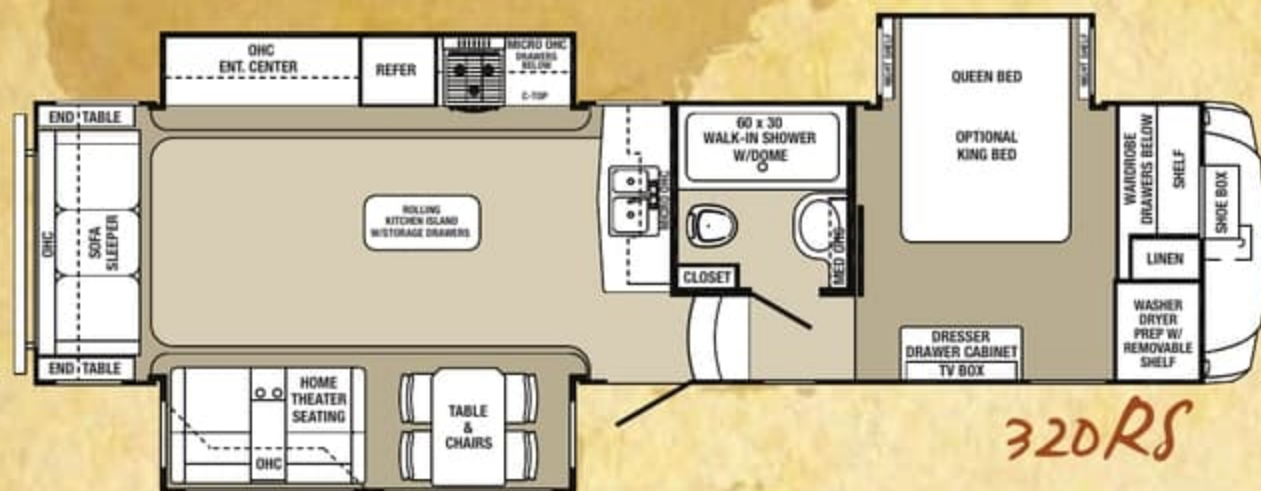
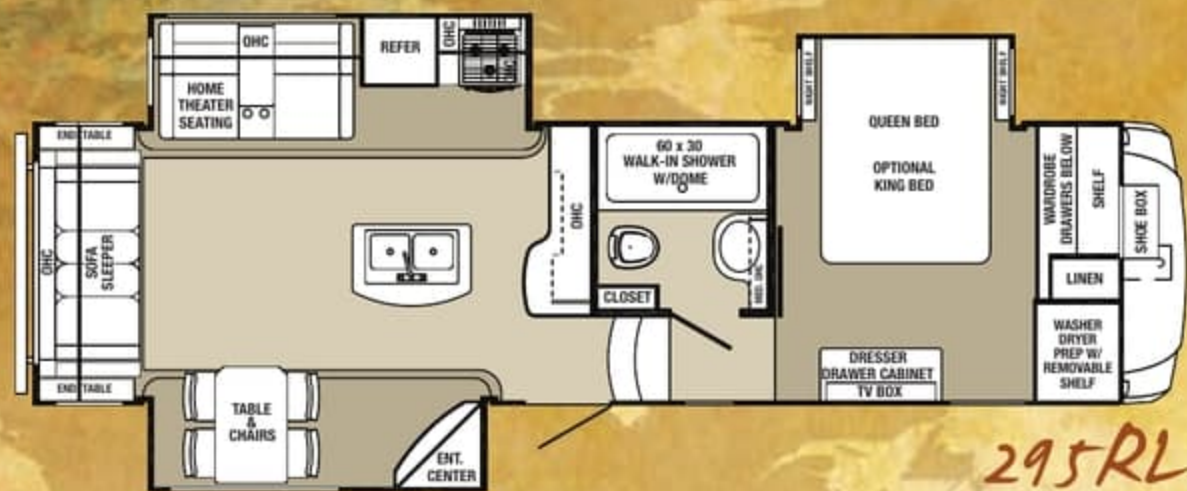
Plans de plancher

Chaque spacieux plan de plancher Columbus est large de 100". Les extensions d'aire de vie ont des plafonds de 6'6" et des planchers à égalité. Cinq événements de chauffage sont stratégiquement situés hors des zones de circulation partout dans l'unité pour un maximum de confort. Des extérieurs à haut lustre sont disponibles en deux thèmes de couleurs – crème et gris, avec jupe sur l'entièreté de l'unité pour améliorer l'aérodynamisme.



Plans de plancher

Chaque spacieux plan de plancher Columbus est large de 100". Les extensions d'aire de vie ont des plafonds de 6'6" et des planchers à égalité. Cinq évents de chauffage sont stratégiquement situés hors des zones de circulation partout dans l'unité pour un maximum de confort. Des extérieurs à haut lustre sont disponibles en deux thèmes de couleurs – crème et gris, avec jupe sur l'entièreté de l'unité pour améliorer l'aérodynamisme.



Les toutes nouvelles caractéristiques de série Columbus

Construction

- ◆ Châssis large de 100"
- ◆ Châssis d'aluminium soudé
- ◆ Laminage aux 5 côtés et cap avant
- ◆ Toit arrondi de 6" avec mousse en blocs laminée
- ◆ Hauteur de 6'6" (extensions aires de vie)
- ◆ (5) événements de chauffage hors des zones de trafic
- ◆ Joints de plafond intégrables – pas d'agrafe ou de ruban
- ◆ Coussins chauffants 12 volts sur tous les réservoirs de rétention
- ◆ Plancher laminé avec isolation Astro-Foil
- ◆ Isolation R-38 au plancher
- ◆ Isolation R-30 au plafond
- ◆ Isolation R-9 aux murs latéraux
- ◆ Suspension Trail-Air Equaflex avec essieu Easy-Lube
- ◆ Roues de 16" avec pneus gonflés à l'azote

Intérieur

- ◆ Grandes fenêtres sans cadre partout (teintées)
- ◆ Charnières dissimulées
- ◆ Quincaillerie de portes et tiroirs supérieure avec tiroirs queue d'aronde
- ◆ Planchers supérieur résistant aux fissures (aires de vie)

- ◆ Dessus de comptoirs cuisine/bain à surface solide supérieure
- ◆ Supports à épices et à vin individuels intégrés en cerisier franc (295RL, 320RS, 365RL)
- ◆ Lumières DEL
- ◆ Moulures couronnées résidentielles partout
- ◆ Fascias en bois franc véritable
- ◆ Tapis 24 oz
- ◆ Stores jour/nuit (aires de vie)
- ◆ Stores de nuit (chambre)
- ◆ Marches en cerisier franc teint
- ◆ Système d'aspirateur central
- ◆ Grand placard à l'entrée pour manteaux et chaussures

Extérieur

- ◆ Lourdes portes de coffres de rangement à loquet à ressort
- ◆ Roues d'aluminium 2 tons
- ◆ Doublures d'ailes 2 tons
- ◆ 2 choix de couleurs extérieures (crème et gris)
- ◆ Centre de commodités chauffé
- ◆ Rinçage des eaux noires
- ◆ Station AM/FM/CD extérieure avec port USB
- ◆ Crics de stabilisation arrière électriques
- ◆ Douche extérieure
- ◆ 3 bonbonnes de 20 lbs de propane sur extensions (remplacement facile)

- ◆ Porte d'entrée pleine vue avec fenêtre pour aération et porte moustiquaire
- ◆ Disjoncteur de batterie
- ◆ Auvent électrique avec lumières DEL
- ◆ Essieux de 6000 lbs avec cadre de poutrelles en I de 10" (295RL, 320RS, 340RK, 325RL)
- ◆ Essieux de 7000 lbs avec cadre de poutrelles en I de 10" (365RL, 370FL, 385BH)
- ◆ Pneu de secours avec manivelle
- ◆ Support de rangement dans le compartiment avant

Meubles

- ◆ Sièges résidentiels de type cinéma avec rangement
- ◆ Divan-lit nouveau style de 80" Williamsburg (320RS, 340RK, 365RL, 370FL)
- ◆ Dessus de bureau en cerisier franc
- ◆ Chaises de table à diner résidentielles haut de gamme avec rembourrage de mousse

Chambre à coucher

- ◆ Panier à linge (N/D 370FL)
- ◆ Armoire TV encadrée montée au mur
- ◆ Dessus de commode en cerisier franc
- ◆ Matelas à plateau-coussin
- ◆ Portes de placard françaises coulissantes miroir

- ◆ Couvre-lit et oreillers haut de gamme
- ## Appareils
- ◆ Réfrigérateur de 8 pi.cu. supérieur avec réglages ajustables de température
 - ◆ TV DEL 40"
 - ◆ Chauffe-eau 10 gallons à recouvrement rapide
 - ◆ Stéréo de luxe avec son ambiant et DVD
 - ◆ Poste de charge pour iPod et cellulaire
 - ◆ Prêt pour laveuse-sécheuse
 - ◆ Purificateur d'eau sur le système entier
 - ◆ Four à micro-ondes à convection résidentiel
 - ◆ A/C de 15 000 BTU
 - ◆ Fournaise 40 000 BTU

Cuisine

- ◆ Garde-manger rétractable
- ◆ Rangement pour couverts d'évier
- ◆ Couverts d'évier à surface solide encastrés
- ◆ Rangement résidentiel sous le comptoir
- ◆ Couvert de cuisinière à surface solide encastré
- ◆ Dossieret résidentiel à motif de tuiles
- ◆ Éclairage additionnel au-dessus de l'évier
- ◆ Grand évier double en acier inoxydable
- ◆ Robinet à un levier avec pulvérisateur rétractable
- ◆ Îlot amovible (320RS)

Salle de bain

- ◆ Douche de fibre de verre d'une pièce de 60" x 30" avec siège et tablettes intégrées pour articles de toilette (N/D 370FL)
- ◆ Dessus de comptoir à surface solide
- ◆ Événement électrique à 3 vitesses
- ◆ Toilette de porcelaine avec pulvérisateur
- ◆ Support à serviettes

Options

- ◆ A/C de chambre à coucher de 13 500 BTU
- ◆ A/C de chambre à coucher de 13 500 BTU à profil bas
- ◆ Boîte d'attelage TrailAir Roto Flex
- ◆ TrailAir Tri-Glide Air Ride
- ◆ Foyer électrique
- ◆ 3 dessus d'extension (295RL, 320RS, 325RL, 340RK)
- ◆ 4 dessus d'extension (365RL)
- ◆ 5 dessus d'extension (370FL, 385BH)
- ◆ Système de nivelage auto 4 directions (ND 340RK, 365RL, 370FL, 385BH)
- ◆ Système de nivelage auto 6 directions (disponible sur tous les modèles)
- ◆ Ensemble de stabilisateurs Strong Arm
- ◆ Laveuse et sécheuse superposées
- ◆ Fenêtres à verre double
- ◆ TV DEL 32" de chambre à coucher
- ◆ TV DEL 32" de chambre à couchettes (385BH)
- ◆ TV DEL 24" de cuisine (370FL)
- ◆ Événement Fantastic de chambre à coucher avec capteur de pluie
- ◆ Événement Fantastic de cuisine avec capteur de pluie (disponible sur la plupart des modèles)
- ◆ Pompe à chaleur pour A/C principal
- ◆ Réfrigérateur 4 portes à avant en acier inoxydable (ND 295RL)
- ◆ Dinette banquette (ND 295RL)
- ◆ Lit King où applicable
- ◆ Matelas de série Serta Trump
- ◆ Support à bicyclette (N/D avec cap arrière)
- ◆ Cap arrière en fibre de verre (ND support à vélos)
- ◆ Prêt pour génératrice
- ◆ Génératrice 5.5 installée (inclut la préparation)
- ◆ Plancher à allure de planches de bois
- ◆ Plancher à allure de planches de bois clair
- ◆ Plancher à allure de tuile
- ◆ Deux fauteuils inclinables de luxe (ND 295RL)
- ◆ Caméra de recul sans fil
- ◆ Le choix de vous évader en Amérique du Nord pour réellement apprécier votre Columbus.

Spécifications

Columbus	295RL	320RS	325RL	340RK	365RL	370FL	375RL	385BH	388RL
Poids au timon (lbs)	1,940	2,015	1,970	1,980	1,910	2,280	2,405	1,940	2,287
Poids à la livraison (lbs)	10,010	10,604	10,654	10,905	11,766	11,605	12,033	11,811	12,867
PNBV	13,940	14,015	13,970	13,980	15,910	16,280	16,405	15,940	16,287
Capacité de chargement	3,763	3,344	3,249	3,075	4,077	4,675	4,315	4,062	3,363
Longueur extérieure	34' 5"	36' 9"	37' 4"	36' 6"	39' 7"	41' 5"	39' 5"	41' 1"	40' 2"
Hauteur extérieure	12' 10"	12' 10"	12' 10"	12' 10"	12' 10"	12' 10"	12' 10"	12' 10"	12' 10"
Largeur extérieure	100"	100"	100"	100"	100"	100"	100"	100"	100"
Eau fraîche (gal)	64	64	64	64	64	64	64	64	64
Eaux grises (gal)	73	78	78	78	78	86	86	83	86
Eaux noires (gal)	43	43	43	43	43	43	43	86	43
Grandeur de l'auvent	16'	16'	19'	16'	18'	18'	16'	16'	18'

Les toutes nouvelles caractéristiques de série Columbus

Construction

- ◆ Châssis large de 100"
- ◆ Châssis d'aluminium soudé
- ◆ Laminage aux 5 côtés et cap avant
- ◆ Toit arrondi de 6" avec mousse en blocs laminée
- ◆ Hauteur de 6'6" (extensions aires de vie)
- ◆ (5) événements de chauffage hors des zones de trafic
- ◆ Joints de plafond intégrables – pas d'agrafe ou de ruban
- ◆ Coussins chauffants 12 volts sur tous les réservoirs de rétention
- ◆ Plancher laminé avec isolation Astro-Foil
- ◆ Isolation R-38 au plancher
- ◆ Isolation R-30 au plafond
- ◆ Isolation R-9 aux murs latéraux
- ◆ Suspension Trail-Air Equaflex avec essieu Easy-Lube
- ◆ Roues de 16" avec pneus gonflés à l'azote

Intérieur

- ◆ Grandes fenêtres sans cadre partout (teintées)
- ◆ Charnières dissimulées
- ◆ Quincaillerie de portes et tiroirs supérieure avec tiroirs queue d'aronde
- ◆ Planchers supérieur résistant aux fissures (aires de vie)

- ◆ Dessus de comptoirs cuisine/bain à surface solide supérieure
- ◆ Supports à épices et à vin individuels intégrés en cerisier franc (295RL, 320RS, 365RL)
- ◆ Lumières DEL
- ◆ Moulures couronnées résidentielles partout
- ◆ Fascias en bois franc véritable
- ◆ Tapis 24 oz
- ◆ Stores jour/nuit (aires de vie)
- ◆ Stores de nuit (chambre)
- ◆ Marches en cerisier franc teint
- ◆ Système d'aspirateur central
- ◆ Grand placard à l'entrée pour manteaux et chaussures

Extérieur

- ◆ Lourdes portes de coffres de rangement à loquet à ressort
- ◆ Roues d'aluminium 2 tons
- ◆ Doublures d'ailes 2 tons
- ◆ 2 choix de couleurs extérieures (crème et gris)
- ◆ Centre de commodités chauffé
- ◆ Rinçage des eaux noires
- ◆ Station AM/FM/CD extérieure avec port USB
- ◆ Crics de stabilisation arrière électriques
- ◆ Douche extérieure
- ◆ 3 bonbonnes de 20 lbs de propane sur extensions (remplacement facile)

- ◆ Porte d'entrée pleine vue avec fenêtre pour aération et porte moustiquaire
- ◆ Disjoncteur de batterie
- ◆ Auvent électrique avec lumières DEL
- ◆ Essieux de 6000 lbs avec cadre de poutrelles en I de 10" (295RL, 320RS, 340RK, 325RL)
- ◆ Essieux de 7000 lbs avec cadre de poutrelles en I de 10" (365RL, 370FL, 385BH)
- ◆ Pneu de secours avec manivelle
- ◆ Support de rangement dans le compartiment avant

Meubles

- ◆ Sièges résidentiels de type cinéma avec rangement
- ◆ Divan-lit nouveau style de 80" Williamsburg (320RS, 340RK, 365RL, 370FL)
- ◆ Dessus de bureau en cerisier franc
- ◆ Chaises de table à diner résidentielles haut de gamme avec rembourrage de mousse

Chambre à coucher

- ◆ Panier à linge (N/D 370FL)
- ◆ Armoire TV encadrée montée au mur
- ◆ Dessus de commode en cerisier franc
- ◆ Matelas à plateau-coussin
- ◆ Portes de placard françaises coulissantes miroir

- ◆ Couvre-lit et oreillers haut de gamme
- ◆ Réfrigérateur de 8 pi.cu. supérieur avec réglages ajustables de température
- ◆ TV DEL 40"
- ◆ Chauffe-eau 10 gallons à recouvrement rapide
- ◆ Stéréo de luxe avec son ambiant et DVD
- ◆ Poste de charge pour iPod et cellulaire
- ◆ Prêt pour laveuse-sécheuse
- ◆ Purificateur d'eau sur le système entier
- ◆ Four à micro-ondes à convection résidentiel
- ◆ A/C de 15 000 BTU
- ◆ Fournaise 40 000 BTU

Cuisine

- ◆ Garde-manger rétractable
- ◆ Rangement pour couverts d'évier
- ◆ Couverts d'évier à surface solide encastrés
- ◆ Rangement résidentiel sous le comptoir
- ◆ Couvert de cuisinière à surface solide encastré
- ◆ Dossier résidentiel à motif de tuiles
- ◆ Éclairage additionnel au-dessus de l'évier
- ◆ Grand évier double en acier inoxydable
- ◆ Robinet à un levier avec pulvérisateur rétractable
- ◆ Îlot amovible (320RS)

Salle de bain

- ◆ Douche de fibre de verre d'une pièce de 60" x 30" avec siège et tablettes intégrées pour articles de toilette (N/D 370FL)
- ◆ Dessus de comptoir à surface solide
- ◆ Évén électrique à 3 vitesses
- ◆ Toilette de porcelaine avec pulvérisateur
- ◆ Support à serviettes

Options

- ◆ A/C de chambre à coucher de 13 500 BTU
- ◆ A/C de chambre à coucher de 13 500 BTU à profil bas
- ◆ Boîte d'attelage TrailAir Roto Flex
- ◆ TrailAir Tri-Glide Air Ride
- ◆ Foyer électrique
- ◆ 3 dessus d'extension (295RL, 320RS, 325RL, 340RK)
- ◆ 4 dessus d'extension (365RL)
- ◆ 5 dessus d'extension (370FL, 385BH)
- ◆ Système de nivelage auto 4 directions (ND 340RK, 365RL, 370FL, 385BH)
- ◆ Système de nivelage auto 6 directions (disponible sur tous les modèles)
- ◆ Ensemble de stabilisateurs Strong Arm
- ◆ Laveuse et sécheuse superposées
- ◆ Fenêtres à verre double
- ◆ TV DEL 32" de chambre à coucher
- ◆ TV DEL 32" de chambre à couchettes (385BH)
- ◆ TV DEL 24" de cuisine (370FL)
- ◆ Évén Fantastic de chambre à coucher avec capteur de pluie
- ◆ Évén Fantastic de cuisine avec capteur de pluie (disponible sur la plupart des modèles)
- ◆ Pompe à chaleur pour A/C principal
- ◆ Réfrigérateur 4 portes à avant en acier inoxydable (ND 295RL)
- ◆ Dinette banquette (ND 295RL)
- ◆ Lit King où applicable
- ◆ Matelas de série Serta Trump
- ◆ Support à bicyclette (N/D avec cap arrière)
- ◆ Cap arrière en fibre de verre (ND support à vélos)
- ◆ Prêt pour génératrice
- ◆ Génératrice 5.5 installée (inclut la préparation)
- ◆ Plancher à allure de planches de bois
- ◆ Plancher à allure de planches de bois clair
- ◆ Plancher à allure de tuile
- ◆ Deux fauteuils inclinables de luxe (ND 295RL)
- ◆ Caméra de recul sans fil
- ◆ Le choix de vous évader en Amérique du Nord pour réellement apprécier votre Columbus.

Spécifications

Columbus	295RL	320RS	325RL	340RK	365RL	370FL	375RL	385BH	388RL
Poids au timon (lbs)	1,940	2,015	1,970	1,980	1,910	2,280	2,405	1,940	2,287
Poids à la livraison (lbs)	10,010	10,604	10,654	10,905	11,766	11,605	12,033	11,811	12,867
PNBV	13,940	14,015	13,970	13,980	15,910	16,280	16,405	15,940	16,287
Capacité de chargement	3,763	3,344	3,249	3,075	4,077	4,675	4,315	4,062	3,363
Longueur extérieure	34' 5"	36' 9"	37' 4"	36' 6"	39' 7"	41' 5"	39' 5"	41' 1"	40' 2"
Hauteur extérieure	12' 10"	12' 10"	12' 10"	12' 10"	12' 10"	12' 10"	12' 10"	12' 10"	12' 10"
Largeur extérieure	100"	100"	100"	100"	100"	100"	100"	100"	100"
Eau fraîche (gal)	64	64	64	64	64	64	64	64	64
Eaux grises (gal)	73	78	78	78	78	86	86	83	86
Eaux noires (gal)	43	43	43	43	43	43	43	86	43
Grandeur de l'auvent	16'	16'	19'	16'	18'	18'	16'	16'	18'

Caravanes à sellette

COLUMBUS
Ives Palomino



Redécouvrez la facilité

Un arrêt au marché de la ferme sur le bord de la route et vous êtes prêts pour le retour au terrain de camping pour cuisiner quelque chose de délicieux sur la cuisine extérieure du 385BH. Elle est bien équipée avec des armoires à l'épreuve de la pluie, un évier avec un robinet en col de cygne, un comptoir, des tiroirs et une table de cuisson à deux brûleurs, un four à micro-ondes et un réfrigérateur. Cuisiner à l'extérieur ne peut pas être plus agréable que cela!



EN SAVOIR PLUS
Balayez ce code à barres avec un lecteur "QR" sur votre téléphone intelligent pour en savoir plus à propos de Forest River.



Une compagnie de Berkshire Hathaway

Prendre note que ces brochures ont été traduites en français. Toujours se reporter à la brochure en anglais du fabricant, en cas de litige. Toutes les illustrations et spécifications contenues dans ce document sont basées sur l'information la plus récente sur le produit au moment de la publication. Forest River, Inc. se réserve le droit de faire des changements aux prix, couleurs, matériaux, équipements et spécifications à tout moment, sans préavis, et n'assume aucune responsabilité pour toute erreur dans ce document. Toutes les unités ont été expédiées FOB du point de manufacture.
©2014 Palomino RV. Une division de Forest River, Inc., une compagnie de Berkshire Hathaway. 4/14 Columbus



CENTRE DE VÉRIFICATION AVANT LIVRAISON

Voici 20,000 pieds carrés qui vous offrent une assurance de qualité. La base essentielle d'un produit de haute qualité. Cette installation de pointe fait ses commentaires de façon quotidienne et immédiate à la production afin de s'assurer de la qualité de construction de chaque unité.



Forest River vous encourage à acheter leurs produits Forest River d'un concessionnaire local chaque fois que possible, pour les raisons suivantes:

- 1.) Les concessionnaires sont des propriétaires indépendants. La priorité de service et de prises de rendez-vous est à leur discrétion et est souvent dirigée vers les clients ayant acheté leur unité chez eux.
- 2.) Faire ses achats localement permet à un client de créer une relation avec un concessionnaire près de chez eux, améliorant l'expérience de VR grâce à l'assistance donnée quant aux questions, conseils ou aux normes en vigueur dans votre région, et encore plus!
- 3.) Les clients canadiens doivent respecter certaines exigences pour rapporter à la maison un VR acheté à l'extérieur du pays. Ces exigences peuvent comporter des éléments tels que des inspections et des certifications supplémentaires, les taxes et les redevances. Votre revendeur local canadien est un professionnel pour répondre à ces exigences.
- 4.) La planification de réparations sur garantie et ajustements exécutés par un concessionnaire local vous donne une meilleure flexibilité et plus de commodités, à vous, le client!

Forest River a pour objectif pour tous les propriétaires de VR de jouir pleinement de leur expérience de VR et que la satisfaction des clients rencontre ou dépasse leurs attentes.

ASSISTANCE ROUTIÈRE D'URGENCE 24/7

Pour une expérience de VR sans souci, Forest River vous offre un an d'assistance routière et technique Coach-Net avec chaque achat de VR. Que vous soyez un nouvel adepte du monde du VR ou un enthousiaste expérimenté, les propriétaires d'unité Forest River ont un accès 24/7 à la couverture d'assistance technique, opérationnelle et routière d'urgence partout aux États-Unis et au Canada. Un appel téléphonique et vous avez accès au service rapide et fiable de Coach-Net.

Coach-Net[®]

Assistance routière et technique pour VR

COLUMBUS



Forest River, Inc.
Palomino RV
105-1/2 C.R. 14
Middlebury, IN 46540
www.palominorv.com

Votre concessionnaire Columbus autorisé

Caravanes à sellette

COLUMBUS
Avec Palomino



Redécouvrez la facilité

Un arrêt au marché de la ferme sur le bord de la route et vous êtes prêts pour le retour au terrain de camping pour cuisiner quelque chose de délicieux sur la cuisine extérieure du 385BH. Elle est bien équipée avec des armoires à l'épreuve de la pluie, un évier avec un robinet en col de cygne, un comptoir, des tiroirs et une table de cuisson à deux brûleurs, un four à micro-ondes et un réfrigérateur. Cuisiner à l'extérieur ne peut pas être plus agréable que cela!



EN SAVOIR PLUS
Balayez ce code à barres avec un lecteur "QR" sur votre téléphone intelligent pour en savoir plus à propos de Forest River.



Une compagnie de Berkshire Hathaway

Prendre note que ces brochures ont été traduites en français. Toujours se reporter à la brochure en anglais du fabricant, en cas de litige. Toutes les illustrations et spécifications contenues dans ce document sont basées sur l'information la plus récente sur le produit au moment de la publication. Forest River, Inc. se réserve le droit de faire des changements aux prix, couleurs, matériaux, équipements et spécifications à tout moment, sans préavis, et n'assume aucune responsabilité pour toute erreur dans ce document. Toutes les unités ont été expédiées FOB du point de manufacture.
©2014 Palomino RV. Une division de Forest River, Inc., une compagnie de Berkshire Hathaway. 4/14 Columbus



CENTRE DE VÉRIFICATION AVANT LIVRAISON

Voici 20,000 pieds carrés qui vous offrent une assurance de qualité. La base essentielle d'un produit de haute qualité. Cette installation de pointe fait ses commentaires de façon quotidienne et immédiate à la production afin de s'assurer de la qualité de construction de chaque unité.



Forest River vous encourage à acheter leurs produits Forest River d'un concessionnaire local chaque fois que possible, pour les raisons suivantes:

- 1.) Les concessionnaires sont des propriétaires indépendants. La priorité de service et de prises de rendez-vous est à leur discrétion et est souvent dirigée vers les clients ayant acheté leur unité chez eux.
- 2.) Faire ses achats localement permet à un client de créer une relation avec un concessionnaire près de chez eux, améliorant l'expérience de VR grâce à l'assistance donnée quant aux questions, conseils ou aux normes en vigueur dans votre région, et encore plus!
- 3.) Les clients canadiens doivent respecter certaines exigences pour rapporter à la maison un VR acheté à l'extérieur du pays. Ces exigences peuvent comporter des éléments tels que des inspections et des certifications supplémentaires, les taxes et les redevances. Votre revendeur local canadien est un professionnel pour répondre à ces exigences.
- 4.) La planification de réparations sur garantie et ajustements exécutés par un concessionnaire local vous donne une meilleure flexibilité et plus de commodités, à vous, le client!

Forest River a pour objectif pour tous les propriétaires de VR de jouir pleinement de leur expérience de VR et que la satisfaction des clients rencontre ou dépasse leurs attentes.

ASSISTANCE ROUTIÈRE D'URGENCE 24/7

Pour une expérience de VR sans souci, Forest River vous offre un an d'assistance routière et technique Coach-Net avec chaque achat de VR. Que vous soyez un nouvel adepte du monde du VR ou un enthousiaste expérimenté, les propriétaires d'unité Forest River ont un accès 24/7 à la couverture d'assistance technique, opérationnelle et routière d'urgence partout aux États-Unis et au Canada. Un appel téléphonique et vous avez accès au service rapide et fiable de Coach-Net.

Coach-Net®

Assistance routière et technique pour VR

COLUMBUS



Forest River, Inc.
Palomino RV
105-1/2 C.R. 14
Middlebury, IN 46540
www.palominorv.com

Votre concessionnaire Columbus autorisé