

# Columbus

par Palomino

CARAVANES À SELLETTE



Columbus CARAVANES À SELLETTE

*Redécouvrez l'Amérique du Nord*

# Columbus

par Palomino

CARAVANES À SELLETTE

Columbus CARAVANES À SELLETTE  
par Palomino



*Redécouvrez l'Amérique du Nord*

# Columbus

par Palomino

## CARAVANES À SELLETTE

Explorez de nouveaux endroits hors des sentiers battus. Partagez avec votre famille les sites de votre enfance. Conçue avec la vision d'un enthousiaste aguerri de caravane à sellette, la Columbus est d'un style distinctif avec ses détails résidentiels. Les riches armoires de cerisier franc teint frottées à la main et à panneaux surélevés, les poignées de tiroir de cinq pouces (au lieu de celles de quatre pouces habituelles), les tiroirs durables assemblés en queue d'aronde et les portes d'armoires attrayantes à panneaux surélevés avec les charnières dissimulées créent une ambiance résidentielle haut de gamme.

## L'Ultime Évasion



**381FL** Cette élégante chambre des maîtres est conçue pour procurer le confort de la maison. Les caractéristiques de style résidentiel incluent une grande garde-robe avec porte miroir avec armoires au-dessus. Montré avec décor Hampshire et armoires Espresso.



**381FL** a cinq extensions spacieuses. Relaxez sur nos grands divans et sièges cinéma confortables tout en appréciant le spacieux salon avant comprenant une TV de 55" avec barre de son, et le centre de divertissement mural complet. Le foyer électrique est disponible en option.

Les modèles Columbus sont conçus avec la plus grande douche de l'industrie. Cette douche de 60" x 30" de style résidentiel est munie d'un siège intégré, un puits de lumière surdimensionné et une porte de verre texturé. Le lavabo profond est entouré du meuble de cerisier franc riche et d'un comptoir à surface solide.



# Columbus

par Redmond

## CARAVANES À SELLETTE

Explorez de nouveaux endroits hors des sentiers battus. Partagez avec votre famille les sites de votre enfance. Conçue avec la vision d'un enthousiaste aguerri de caravane à sellette, la Columbus est d'un style distinctif avec ses détails résidentiels. Les riches armoires de cerisier franc teint frottées à la main et à panneaux surélevés, les poignées de tiroir de cinq pouces (au lieu de celles de quatre pouces habituelles), les tiroirs durables assemblés en queue d'aronde et les portes d'armoires attrayantes à panneaux surélevés avec les charnières dissimulées créent une ambiance résidentielle haut de gamme.

## L'Ultime Évasion



**381FL** Cette élégante chambre des maîtres est conçue pour procurer le confort de la maison. Les caractéristiques de style résidentiel incluent une grande garde-robe avec porte miroir avec armoires au-dessus. Montré avec décor Hampshire et armoires Espresso.



**381FL** a cinq extensions spacieuses. Relaxez sur nos grands divans et sièges cinéma confortables tout en appréciant le spacieux salon avant comprenant une TV de 55" avec barre de son, et le centre de divertissement mural complet. Le foyer électrique est disponible en option.

Les modèles Columbus sont conçus avec la plus grande douche de l'industrie. Cette douche de 60" x 30" de style résidentiel est munie d'un siège intégré, un puits de lumière surdimensionné et une porte de verre texturé. Le lavabo profond est entouré du meuble de cerisier franc riche et d'un comptoir à surface solide.





**381FL** Souvent mentionné, ce modèle contient beaucoup de rangement et un îlot avec un évier double en acier inoxydable, comptoir en surface solide. Intérieur en bois de couleur Espresso, plancher en bois pâle, et décor Hampshire. Columbus offre le plus grand choix de réfrigérateur de l'industrie. Le réfrigérateur gaz/électrique de 18 pi.cu avec porte côte à côte en option est montré ci-dessus.



Blanc

Crème

Gris



**381FL** Souvent mentionné, ce modèle contient beaucoup de rangement et un îlot avec un évier double en acier inoxydable, comptoir en surface solide. Intérieur en bois de couleur Espresso, plancher en bois pâle, et décor Hampshire. Columbus offre le plus grand choix de réfrigérateur de l'industrie. Le réfrigérateur gaz/électrique de 18 pi.cu avec porte côte à côte en option est montré ci-dessus.



Blanc

Crème

Gris

# Columbus

par Palomino

Évadez-vous des soucis de tous les jours. D'un océan à l'autre et partout entre les deux, les possibilités sont sans fin avec le plan de plancher à aire ouverte du modèle 375, comprenant des portes d'armoires et un contour de rallonge fascia en bois franc cherry, le plancher à imitation de tuiles, un mobilier somptueux facile à nettoyer, un îlot de cuisines amovible, quatre grandes rallonges et beaucoup de rangement partout dans l'unité. Montré avec un réfrigérateur en option de 20 pi3 de style résidentiel.



# Columbus

par Palomino

Évadez-vous des soucis de tous les jours. D'un océan à l'autre et partout entre les deux, les possibilités sont sans fin avec le plan de plancher à aire ouverte du modèle 375, comprenant des portes d'armoires et un contour de rallonge fascia en bois franc cherry, le plancher à imitation de tuiles, un mobilier somptueux facile à nettoyer, un îlot de cuisines amovible, quatre grandes rallonges et beaucoup de rangement partout dans l'unité. Montré avec un réfrigérateur en option de 20 pi3 de style résidentiel.







**375RL**

*Le centre de divertissement de Columbus vous offre beaucoup de rangement et beaucoup de commodités électroniques incluant une TV haute définition Roku de 40" avec une barre audio pour un son riche et de qualité et un lecteur DVD. Accédé à vos émissions de TV favorites via le port USB se trouvant sur la TV avec la clé USB de série Roku. Montré avec Décor Antigua avec armoires Chestnut.*



**375RL** *Les rallonges dans les chambres de nos Columbus sont conçues avec une hauteur de 6'. Montré avec Décor Antigua avec armoires Chestnut.*



*Cette spacieuse rallonge avec bain comprend beaucoup de place de rangement. La lingerie double avec un comptoir à surface solide est parfaite pour un couple. Une douche en fibre de verre sans joint avec contour en verre texturé et une toilette en porcelaine complète le style résidentiel de cette salle de bain.*



*Connectez-vous avec vos Amis et votre Famille*



**375RL**

Le centre de divertissement de Columbus vous offre beaucoup de rangement et beaucoup de commodités électroniques incluant une TV haute définition Roku de 40" avec une barre audio pour un son riche et de qualité et un lecteur DVD. Accédé à vos émissions de TV favorites via le port USB se trouvant sur la TV avec la clé USB de série Roku. Montré avec Décor Antigua avec armoires Chestnut.



Cette spacieuse rallonge avec bain comprend beaucoup de place de rangement. La lingerie double avec un comptoir à surface solide est parfaite pour un couple. Une douche en fibre de verre sans joint avec contour en verre texturé et une toilette en porcelaine complète le style résidentiel de cette salle de bain.



**375RL** Les rallonges dans les chambres de nos Columbus sont conçues avec une hauteur de 6'. Montré avec Décor Antigua avec armoires Chestnut.



*Connectez-vous avec vos Amis et votre Famille*



**340RKC** Les possibilités sont infinies avec cet espace confortable à aire ouverte. La cuisine comprend une haute robinetterie de style résidentiel, un four micro-ondes en inox, four de 22", table de cuisson à trois brûleurs et un nouvel îlot de cuisines amovible. Montré avec Décor Coronado avec armoires Espresso et un plancher en imitation de tuile de style contemporain.



**340RKC** Cette grande douche de style résidentiel de 60" x 30" avec porte en verre texturé, siège et un très grand puits de lumière. Le riche contour en bois franc Cherry de la vanité comprend amplement de comptoir incluant un lavabo profond. Montré avec Décor Coronado avec armoires Espresso.



**Columbus**  
SÉRIE COMPASS  
par Palomino

*Connectez-vous avec style!*



**340RKC** Les possibilités sont infinies avec cet espace confortable à aire ouverte. La cuisine comprend une haute robinetterie de style résidentiel, un four micro-ondes en inox, four de 22", table de cuisson à trois brûleurs et un nouvel îlot de cuisines amovible. Montré avec Décor Coronado avec armoires Espresso et un plancher en imitation de tuile de style contemporain.



**340RKC** Cette grande douche de style résidentiel de 60" x 30" avec porte en verre texturé, siège et un très grand puits de lumière. Le riche contour en bois franc Cherry de la vanité comprend amplement de comptoir incluant un lavabo profond. Montré avec Décor Coronado avec armoires Espresso.



**Columbus**  
SÉRIE COMPASS  
par Palomino

*Connectez-vous avec style!*



**340RKC** Cet accueillant et bien éclairé salon inclut les plus grandes fenêtres de l'industrie. Tous les Columbus sont équipés d'un éclairage à efficacité énergétique DEL partout, d'un aspirateur central, de deux chaises pliantes et des canalisations de chaleur distribuées soigneusement. Montré avec Décor Coronado avec armoires Espresso avec un grand centre de divertissement et un foyer électrique pour augmenter l'ambiance.



**340RKC** Cet accueillant et bien éclairé salon inclut les plus grandes fenêtres de l'industrie. Tous les Columbus son équipé d'un éclairage à efficacité énergétique DEL partout, d'un aspirateur central, deux chaises pliantes et des canalisations de chaleur distribuées soigneusement. Montré avec Décor Coronado avec armoires Espresso avec un grand centre de divertissement et un foyer électrique pour augmenter l'ambiance.



**377MBC** Ce plan de plancher Compass est très bien conçu et est parfait pour divertir la famille et les amis. Relaxe dans nos somptueux fauteuils cinéma-maison et notre divan à trois sections. Les caractéristiques dans la cuisine comprennent un garde-manger plain-pied, de larges comptoirs, plus une crédence pour plus d'espace pour travailler. Une porte avec panneau en verre vous dirige vers la chambre-dortoir qui offre plus de place à coucher en dessous du loft. Montré avec Décor Antigua avec armoires Chestnut.



**377MBC** Les enfants aiment bien le loft comme endroit pour dormir. Un lit privé se trouve en dessous du loft avec un divan portefeuille qui à un lit superposé amovible au-dessus, beaucoup de rangement pour les jeux, les jouets et les films avec centre de divertissement.



*Caractéristiques*



Éclairage à efficacité énergétique DEL



Stores jour/ nuit (réfléchissant UV store de jour est optionnel)



**377MBC** Ce plan de plancher Compass est très bien conçu et est parfait pour divertir la famille et les amis. Relaxez dans nos somptueux fauteuils cinéma-maison et notre divan à trois sections. Les caractéristiques dans la cuisine comprennent un garde-manger plain-pied, de larges comptoirs, plus une crédence pour plus d'espace pour travailler. Une porte avec panneau en verre vous dirige vers la chambre-dortoir qui offre plus de place à coucher en dessous du loft. Montré avec Décor Antigua avec armoires Chestnut.



**377MBC** Les enfants aiment bien le loft comme endroit pour dormir. Un lit privé se trouve en dessous du loft avec un divan portefeuille qui à un lit superposé amovible au-dessus, beaucoup de rangement pour les jeux, les jouets et les films avec centre de divertissement.



### Caractéristiques



Éclairage à efficacité énergétique DEL



Stores jour/ nuit (réfléchissant UV store de jour est optionnel)



# Columbus

par Palomares

## Construction

1. Auvent pour rallonge optionnel
2. Toit R-34
3. Climatiseur Dometic Quiet Zone
4. Châssis de mur en aluminium
5. Aluminium arrondi
6. Méranti
7. Isolation de mousse
8. Toit en caoutchouc
9. 2 couches de méranti
10. Isolation de mousse
11. Chevrons en aluminium
12. Méranti
13. Châssis de mur en aluminium
14. Isolation Astro-Foil
15. Devant de l'unité peint
16. Double couches d'isolation en fibre de verre
17. Murs latéraux R-11
18. Extérieur en fibre de verre
19. Tapis
20. Sous-tapis
21. PGPO de 5/8"
22. Isolation de mousse
23. Dessous en plastique ondulé
24. Isolation Astro-Foil
25. Coussins chauffants sur tous les réservoirs
26. Châssis de poutrelles en I
27. Châssis du marchepied en aluminium
28. Toile Darco
29. Fibre de verre
30. Contre-plaqué de 5/8 emboité
31. Isolation Astro-Foil
32. Isolation en fibre de verre
33. Canalisation de chauffage séparée
34. Plancher R-38
35. Rallonge avec tapis
36. Revêtement de sol conçu par des designers
37. Garantie Columbus Care de deux ans



En option un protège auvent en acier



Tiroirs renforcés en queue d'aronde



TV intelligente Roku avec barre de son Bluetooth



Contour de rallonge en bois franc cherry



Ventilateur Maxx air



Grand four

# Columbus

par Parkettes

## Construction

1. Auvent pour rallonge optionnel
2. Toit R-34
3. Climatiseur Dometic Quiet Zone
4. Châssis de mur en aluminium
5. Aluminium arrondi
6. Méranti
7. Isolation de mousse
8. Toit en caoutchouc
9. 2 couches de méranti
10. Isolation de mousse
11. Chevrons en aluminium
12. Méranti
13. Châssis de mur en aluminium
14. Isolation Astro-Foil
15. Devant de l'unité peint
16. Double couches d'isolation en fibre de verre
17. Murs latéraux R-11
18. Extérieur en fibre de verre
19. Tapis
20. Sous-tapis
21. PGPO de 5/8"
22. Isolation de mousse
23. Dessous en plastique ondulé
24. Isolation Astro-Foil
25. Coussins chauffants sur tous les réservoirs
26. Châssis de poutrelles en I
27. Châssis du marchepied en aluminium
28. Toile Darco
29. Fibre de verre
30. Contre-plaqué de 5/8 emboité
31. Isolation Astro-Foil
32. Isolation en fibre de verre
33. Canalisation de chauffage séparée
34. Plancher R-38
35. Rallonge avec tapis
36. Revêtement de sol conçu par des designers
37. Garantie Columbus Care de deux ans



En option un protège auvent en acier



Tiroirs renforcés en queue d'aronde



TV intelligente Roku avec barre de son Bluetooth



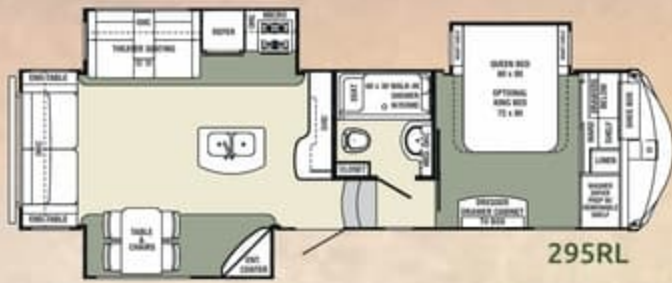
Contour de rallonge en bois franc cherry



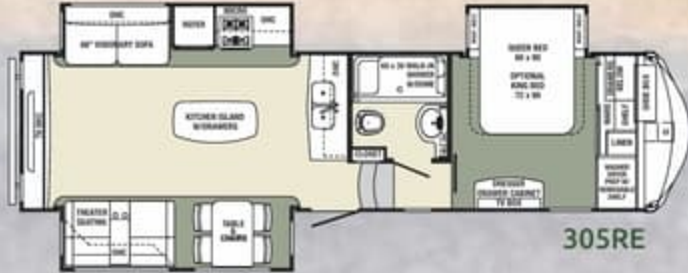
Ventilateur Maxx air



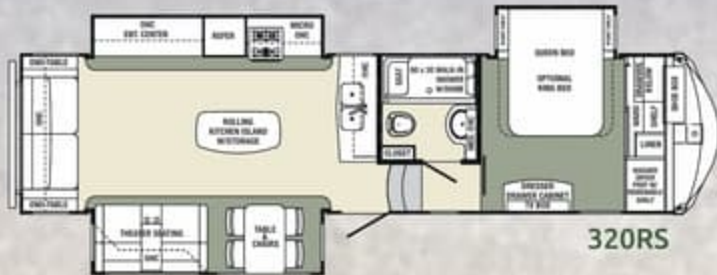
Grand four



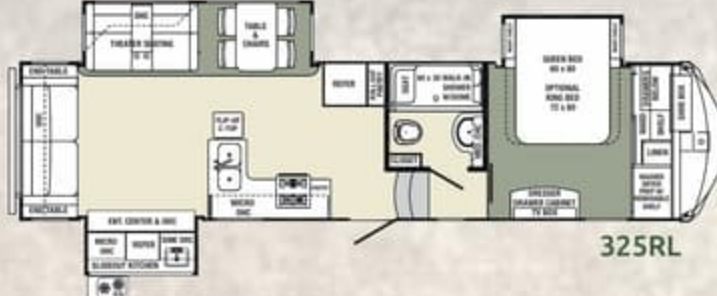
295RL



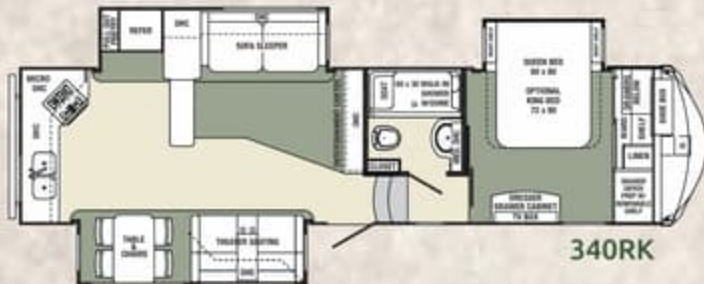
305RE



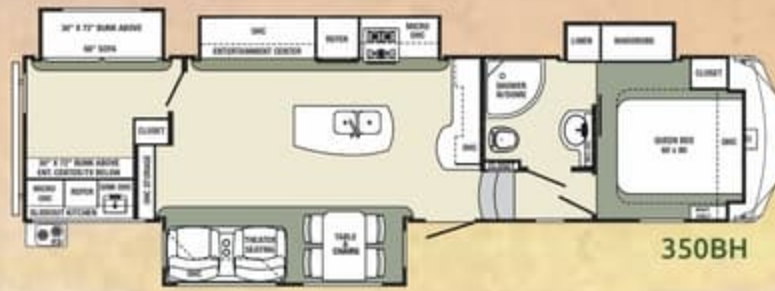
320RS



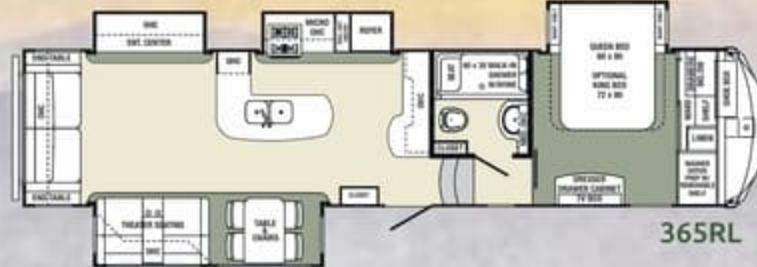
325RL



340RK



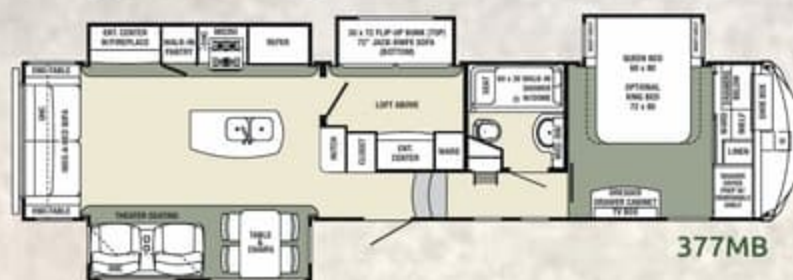
350BH



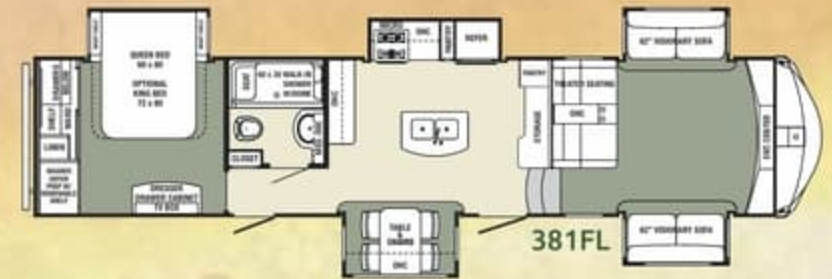
365RL



375RL



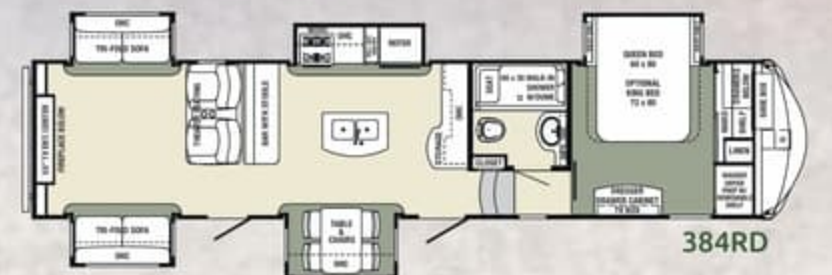
377MB



381FL



383FB



384RD



385BH

PNBV (poids nominal brut du véhicule) : le poids maximal permis de l'unité à pleine charge. Il inclut tous les poids, plus tous les fluides, cargaisons, équipements et accessoires optionnels.

Pour des raisons de sécurité et de performance du produit, ne pas dépasser le PNBV.

PNBE (poids nominal brut sur l'essieu) : le poids maximum permis, incluant cargo, fluides, équipements et accessoires optionnels qui peuvent être pris en charge en toute sécurité sur tous les essieux.

PBL (poids de base à la livraison) : le poids de l'appareil tel que fabriqué à l'usine. Il comprend tout le poids de l'unité sur les essieux, le timon ou l'attelage ainsi que le gaz propane. Le PBL ne comprend pas le cargo, l'eau potable, l'équipement optionnel supplémentaire ou les accessoires installés par le concessionnaire.

CC (Capacité de chargement)\*\* - la quantité de poids disponible pour l'eau potable, cargaison, équipements et accessoires optionnels supplémentaires. CC est égal au PNBV moins le PBL. Le poids CC disponible devrait accueillir l'eau potable (8,3 livres par gallon). Avant de remplir le réservoir d'eau douce, vider les réservoirs noirs et gris afin d'augmenter la capacité de chargement.

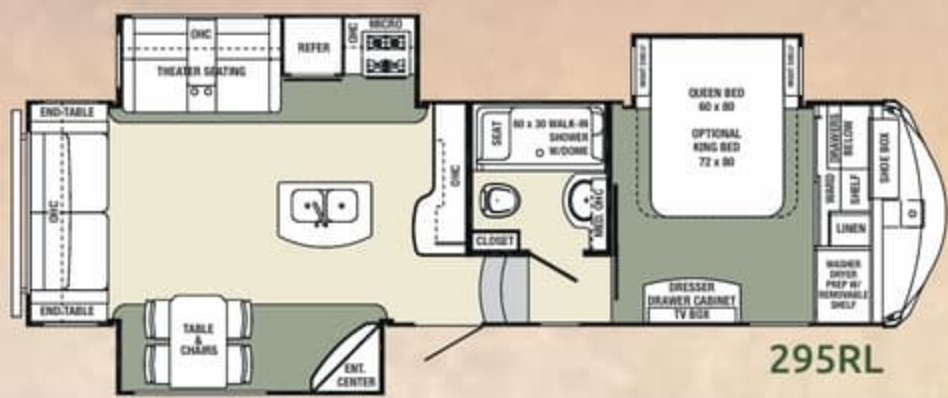
\*Estimation moyenne basée sur la construction de base des équipements optionnels. \*\*Estimation moyenne basée sur la construction de base des équipements optionnels.

Chaque VR de Forest River est pesé à l'usine avant l'expédition. Une étiquette d'identification du poids réel du véhicule sans charge ainsi que la capacité de charge est appliquée sur chaque VR de Forest River avant de quitter nos installations.

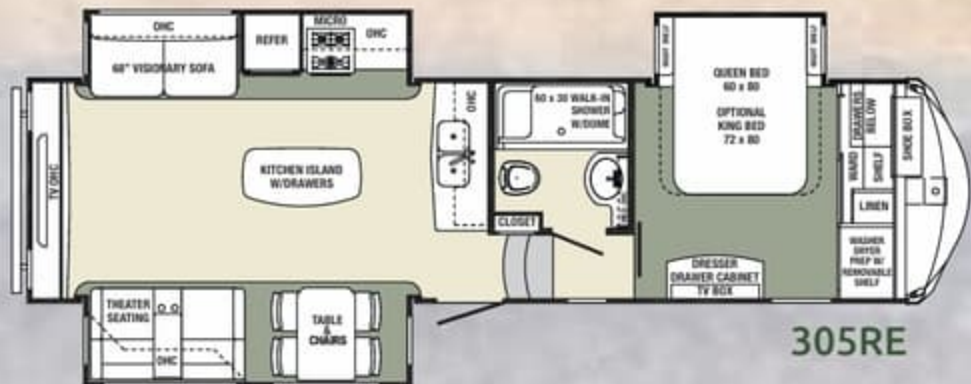
La capacité de charge de votre unité est désignée par le poids, et non en volume, de sorte que vous ne pouvez pas nécessairement utiliser tout l'espace disponible lors du chargement de votre unité.

CARAVANES À SELLETTE COLUMBUS	295RL	305RE	320RS	325RL	340RK	350BH	365RL	375RL	377MB	381FL	383FB	384RD	385BH	CARAVANES À SELLETTE COMPASS	295RLC	305REC	320RSC	325RLC	340RKC	350BHC	365RLC	375RLC	377MBC	381FLC	383FBC	384RDC	385BHC
Poids sur l'attelage	2199	1980	2298	2301	2092	2040	2497	2545	2378	2369	2632	2490	2170	Poids sur l'attelage	2257	1968	2294	2201	2381	1940	2397	2445	1969	2294	2417	2283	2176
Poids du véhicule non chargé	11103	11547	11419	11563	11910	11587	12386	12824	13006	12781	13164	12617	13103	Poids du véhicule non chargé	10507	11020	10851	11256	11183	11280	12079	12517	12172	12355	12557	12337	12735
PNBV	14103	13980	14298	14301	14092	14040	15386	15824	16006	15781	16164	15617	16103	PNBV	13507	13968	13851	14201	14183	13940	15079	15517	15172	15355	15557	15337	15735
Capacité de chargement	3000	2433	2879	2738	2182	2453	3000	3000	3000	3000	3000	3000	3000	Capacité de chargement	3000	2948	3000	2945	3000	2660	3000	3000	3000	3000	3000	3000	3000
Longueur extérieure	35' 9"	36' 5"	38' 1"	38' 7"	37' 8"	37' 8"	40' 10"	40' 8"	42' 7"	42' 7"	42' 7"	42' 7"	42' 5"	Longueur extérieure	35' 9"	36' 5"	38' 1"	38' 7"	37' 8"	37' 8"	40' 10"	40' 8"	42' 7"	42' 7"	42' 7"	42' 7"	42' 5"
Hauteur extérieure (sans le Ze A/C)	12' 6"	12' 6"	12' 6"	12' 6"	12' 6"	12' 6"	12' 6"	12' 6"	12' 6"	12' 6"	12' 6"	12' 6"	12' 6"	Hauteur extérieure (sans le Ze A/C)	12' 6"	12' 6"	12' 6"	12' 6"	12' 6"	12' 6"	12' 6"	12' 6"	12' 6"	12' 6"	12' 6"	12' 6"	12' 6"
Largeur extérieure	101"	101"	101"	101"	101"	101"	101"	101"	101"	101"	101"	101"	101"	Largeur extérieure	101"	101"	101"	101"	101"	101"	101"	101"	101"	101"	101"	101"	101"
Eau fraîche (gal)	64 gal	64 gal	64 gal	64 gal	64 gal	64 gal	64 gal	64 gal	64 gal	64 gal	64 gal	64 gal	64 gal	Eau fraîche (gal)	64 Gal	64 Gal	64 Gal	64 Gal	64 Gal	64 Gal	64 Gal	64 Gal	64 Gal	64 Gal	64 Gal	64 Gal	64 Gal
Eaux grises (gal)	78 gal	78 gal	78 gal	96 gal	78 gal	78 gal	78 gal	78 gal	71 gal	89 gal	78 gal	78 gal	94 gal	Eaux grises (gal)	78 Gal	78 Gal	78 Gal	96 Gal	78 Gal	78 Gal	78 Gal	78 Gal	71 Gal	89 Gal	78 Gal	78 Gal	94 Gal
Eaux noires (gal)	32 gal	39 gal	39 gal	39 gal	39 gal	39 gal	39 gal	39 gal	39 gal	39 gal	78 gal	78 gal	78 gal	Eaux noires (gal)	32 Gal	39 Gal	39 Gal	39 Gal	39 Gal	39 Gal	39 Gal	39 Gal	39 Gal	39 Gal	78 Gal	78 Gal	39 Gal
Grandeur de l'avent	16'	15'	16'	19'	16'	14'	18'	18'	20'	21'	11' & 12'	12' & 17'	21'	Grandeur de l'avent	16'	15'	16'	19'	16'	14'	18'	18'	20'	21'	11' & 12'	12' & 17'	21'

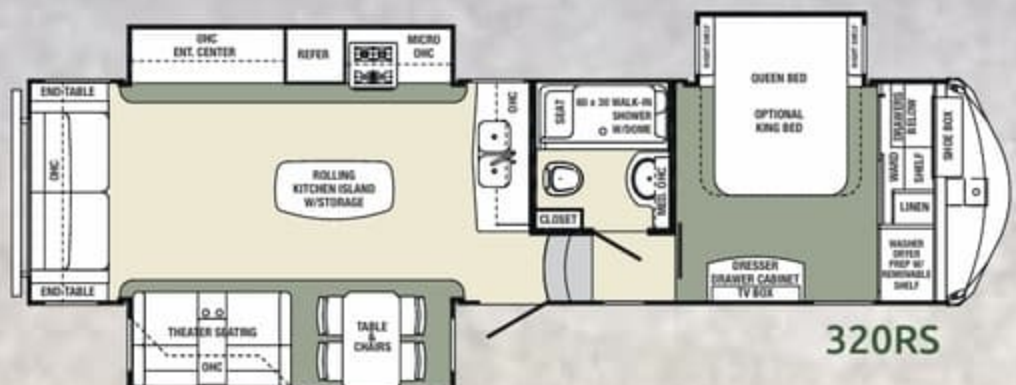
Le poids est déterminé selon les modèles de base.



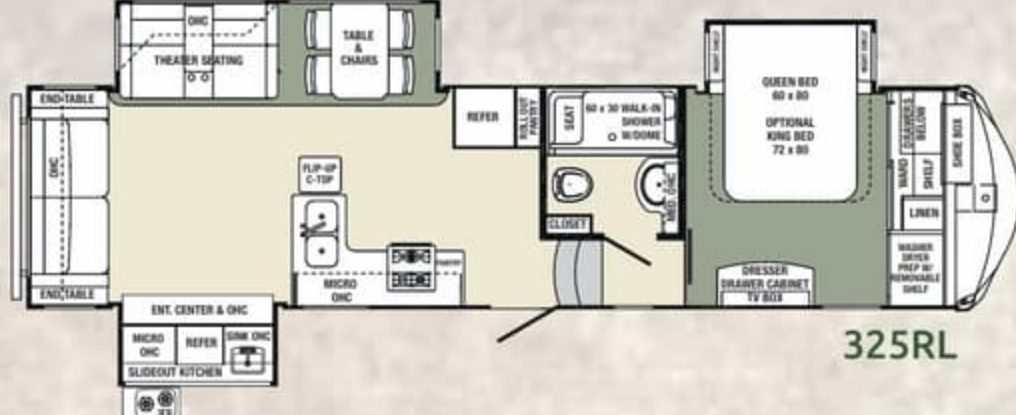
295RL



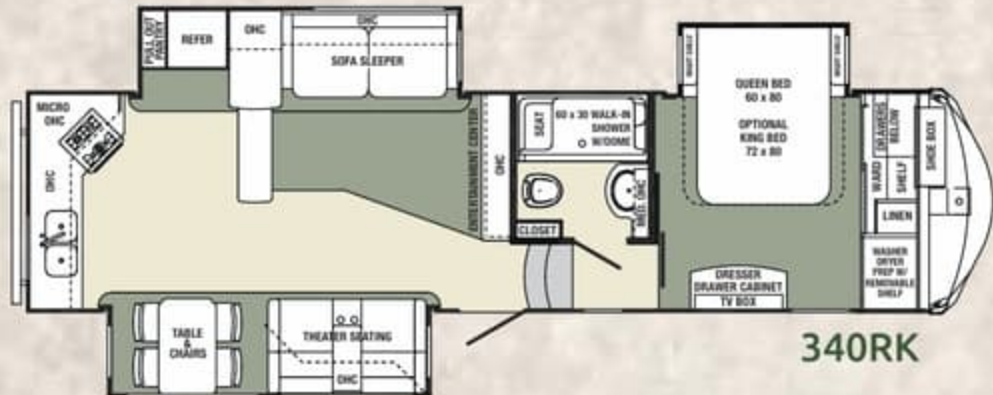
305RE



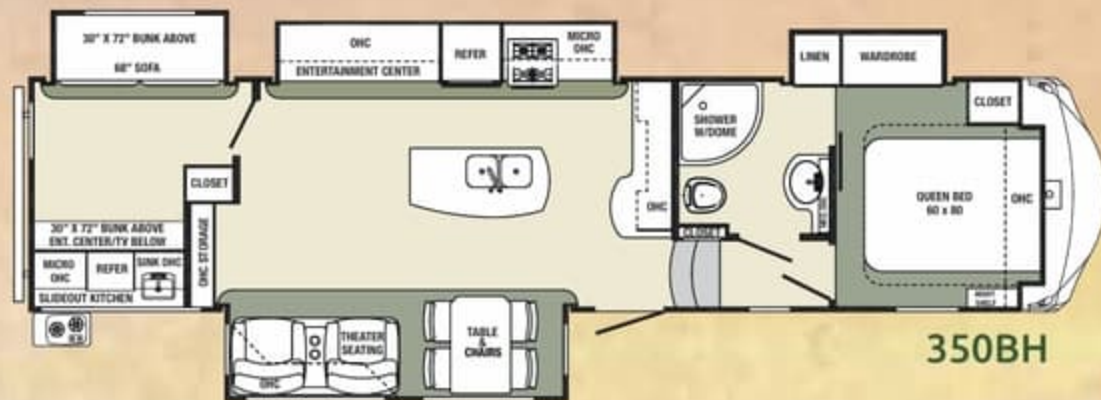
320RS



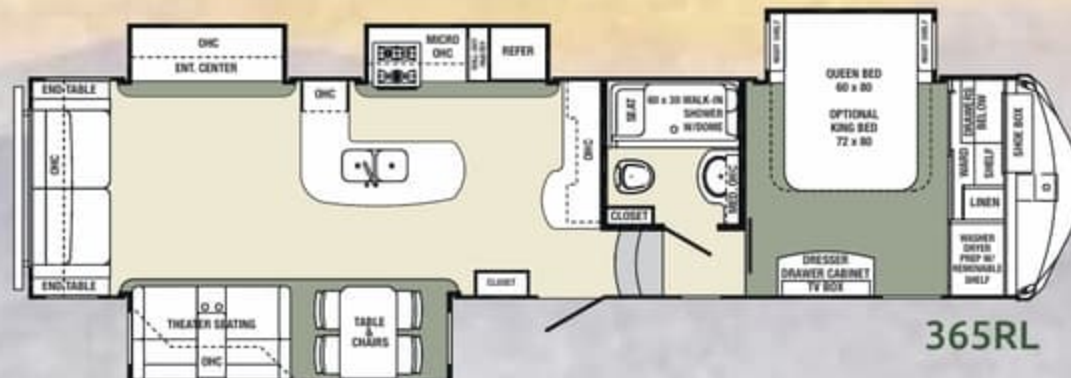
325RL



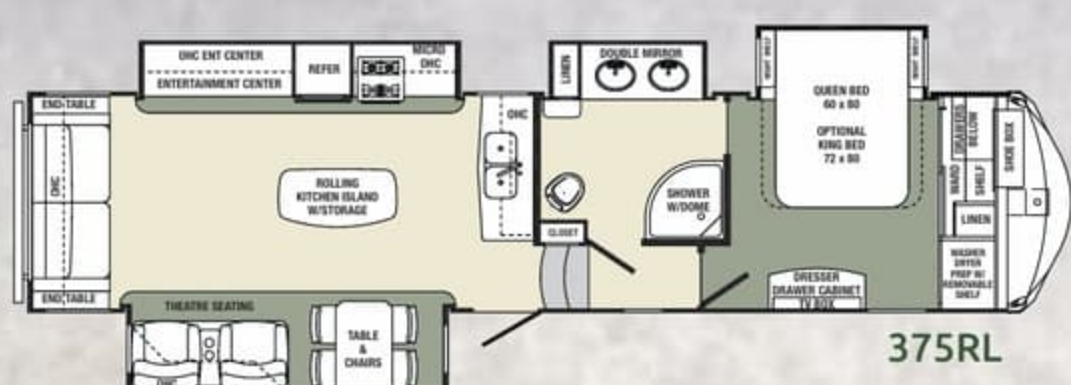
340RK



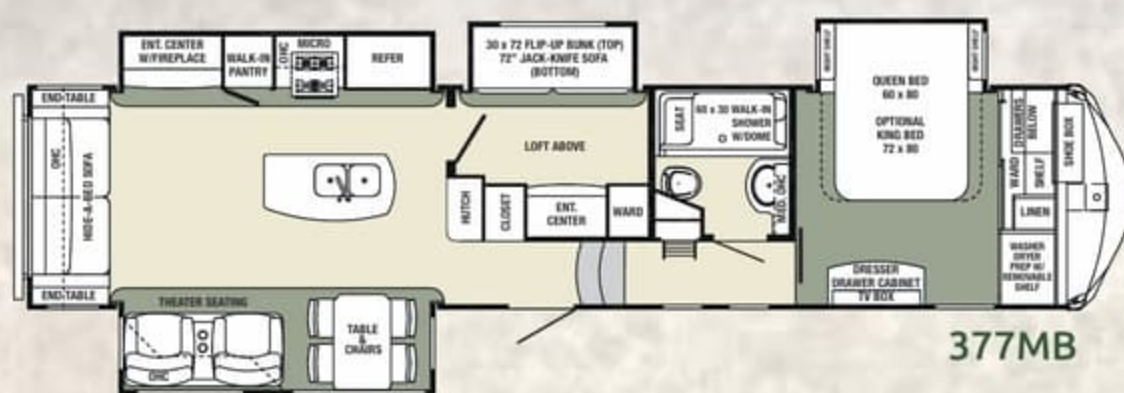
350BH



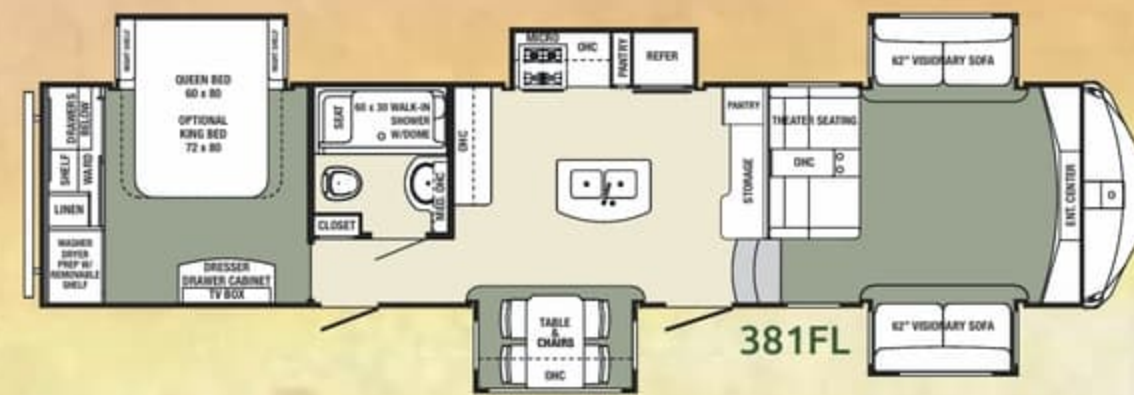
365RL



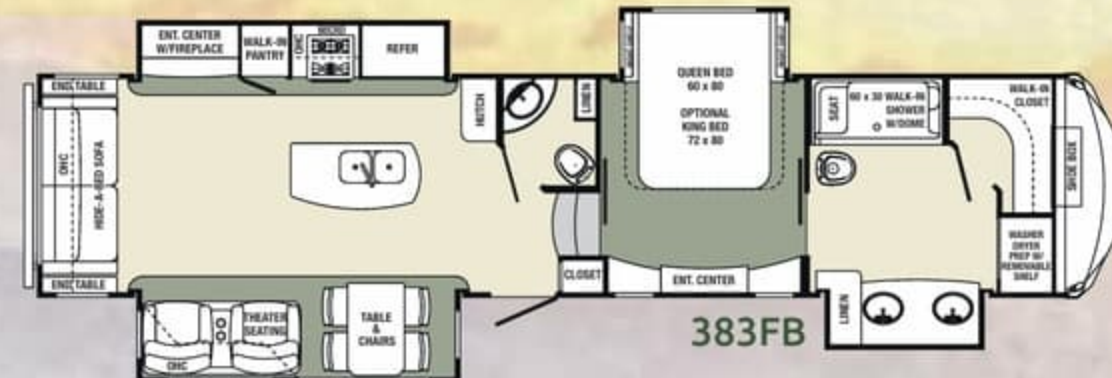
375RL



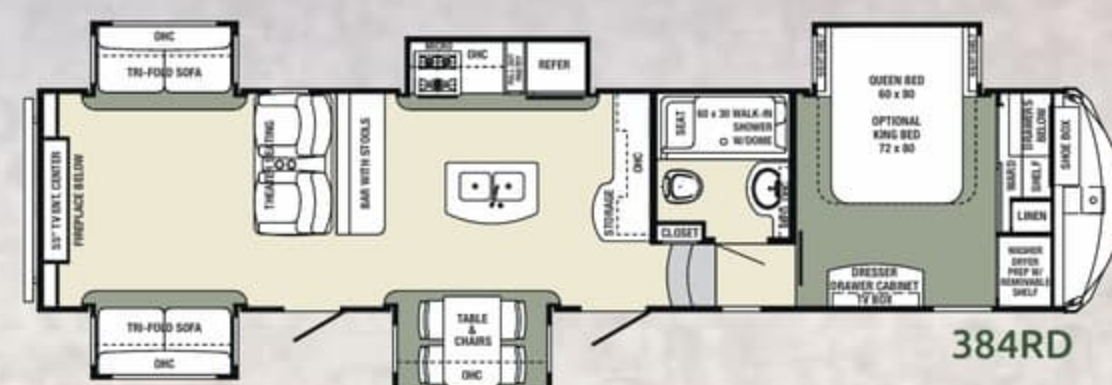
377MB



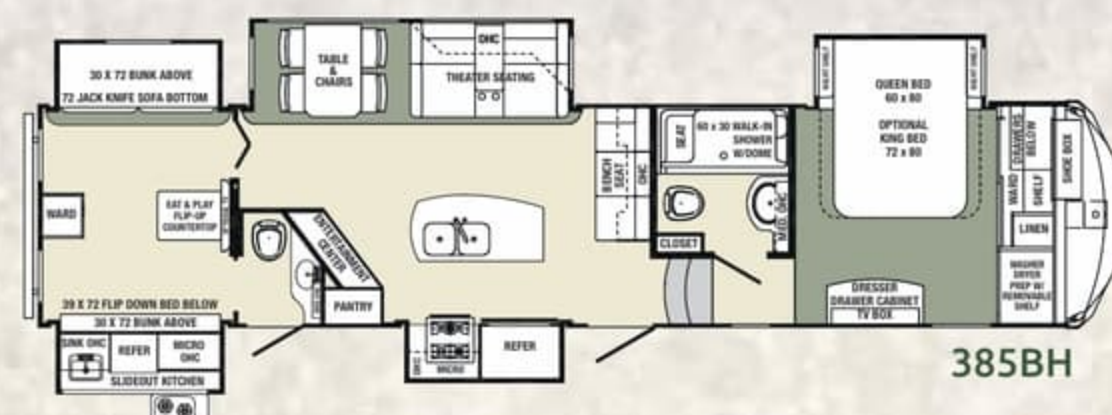
381FL



383FB



384RD



385BH

PNBV (poids nominal brut du véhicule) : le poids maximal permis de l'unité à pleine charge. Il inclut tous les poids, plus tous les fluides, cargaisons, équipements et accessoires optionnels.

Pour des raisons de sécurité et de performance du produit, ne pas dépasser le PNBV.

PNBE (poids nominal brut sur l'essieu) : le poids maximum permis, incluant cargo, fluides, équipements et accessoires optionnels qui peuvent être pris en charge en toute sécurité sur tous les essieux.

PBL (poids de base à la livraison)\* - le poids de l'appareil tel que fabriqué à l'usine. Il comprend tout le poids de l'unité sur les essieux, le timon ou l'attelage ainsi que le gaz propane. Le PBL ne comprend pas le cargo, l'eau potable, l'équipement optionnel supplémentaire ou les accessoires installés par le concessionnaire.

CC (Capacité de chargement)\*\* - la quantité de poids disponible pour l'eau potable, cargaison, équipements et accessoires optionnels supplémentaires. CC est égal au PNBV moins le PBL. Le poids CC disponible devrait accueillir l'eau potable (8,3 livres par gallon). Avant de remplir le réservoir d'eau douce, vider les réservoirs noirs et gris afin d'augmenter la capacité de chargement.

\*Estimation moyenne basée sur la construction de base des équipements optionnels. \*\*Estimation moyenne basée sur la construction de base des équipements optionnels.

Chaque VR de Forest River est pesé à l'usine avant l'expédition. Une étiquette d'identification du poids réel du véhicule sans charge ainsi que la capacité de charge est appliquée sur chaque VR de Forest River avant de quitter nos installations.

La capacité de charge de votre unité est désignée par le poids, et non en volume, de sorte que vous ne pouvez pas nécessairement utiliser tout l'espace disponible lors du chargement de votre unité.

CARAVANES À SELLETTE COLUMBUS

	295RL	305RE	320RS	325RL	340RK	350BH	365RL	375RL	377MB	381FL	383FB	384RD	385BH
Poids sur l'attelage	2199	1980	2298	2301	2092	2040	2497	2545	2378	2369	2632	2490	2170
Poids du véhicule non chargé	11103	11547	11419	11563	11910	11587	12386	12824	13006	12781	13164	12617	13103
PNBV	14103	13980	14298	14301	14092	14040	15386	15824	16006	15781	16164	15617	16103
Capacité de chargement	3000	2433	2879	2738	2182	2453	3000	3000	3000	3000	3000	3000	3000
Longueur extérieure	35' 9"	36' 5"	38' 1"	38' 7"	37' 8"	37' 8"	40' 10"	40' 8"	42' 7"	42' 7"	42' 7"	42' 7"	42' 5"
Hauteur extérieure (sans le 2e A/C)	12' 6"	12' 6"	12' 6"	12' 6"	12' 6"	12' 6"	12' 6"	12' 6"	12' 6"	12' 6"	12' 6"	12' 6"	12' 6"
Largeur extérieure	101"	101"	101"	101"	101"	101"	101"	101"	101"	101"	101"	101"	101"
Eau fraîche (gal)	64 gal	64 gal	64 gal	64 gal	64 gal	64 gal	64 gal	64 gal	64 gal	64 gal	64 gal	64 gal	64 gal
Eaux grises (gal)	78 gal	78 gal	78 gal	96 gal	78 gal	78 gal	78 gal	78 gal	71 gal	89 gal	78 gal	78 gal	94 gal
Eaux noires (gal)	32 gal	39 gal	39 gal	39 gal	39 gal	39 gal	39 gal	39 gal	39 gal	39 gal	78 gal	78 gal	78 gal
Grandeur de l'auvent	16'	15'	16'	19'	16'	14'	18'	18'	20'	21'	11' & 12'	12' & 17'	21'

Le poids est déterminé selon les modèles de base.

CARAVANES À SELLETTE COMPASS

	295RLC	305REC	320RSC	325RLC	340RKC	350BHC	365RLC	375RLC	377MBC	381FLC	383FBC	384RDC	385BHC
Poids sur l'attelage	2257	1968	2294	2201	2381	1940	2397	2445	1969	2294	2417	2283	2176
Poids du véhicule non chargé	10507	11020	10851	11256	11183	11280	12079	12517	12172	12355	12557	12337	12735
PNBV	13507	13968	13851	14201	14183	13940	15079	15517	15172	15355	15557	15337	15735
Capacité de chargement	3000	2948	3000	2945	3000	2660	3000	3000	3000	3000	3000	3000	3000
Longueur extérieure	35' 9"	36' 5"	38' 1"	38' 7"	37' 8"	37' 8"	40' 10"	40' 8"	42' 7"	42' 7"	42' 7"	42' 7"	42' 5"
Hauteur extérieure (sans le 2e A/C)	12' 6"	12' 6"	12' 6"	12' 6"	12' 6"	12' 6"	12' 6"	12' 6"	12' 6"	12' 6"	12' 6"	12' 6"	12' 6"
Largeur extérieure	101"	101"	101"	101"	101"	101"	101"	101"	101"	101"	101"	101"	101"
Eau fraîche (gal)	64 Gal	64 Gal	64 Gal	64 Gal	64 Gal	64 Gal	64 Gal	64 Gal	64 Gal	64 Gal	64 Gal	64 Gal	64 Gal
Eaux grises (gal)	78 Gal	78 Gal	78 Gal	96 Gal	78 Gal	78 Gal	78 Gal	78 Gal	71 Gal	89 Gal	78 Gal	78 Gal	94 Gal
Eaux noires (gal)	32 Gal	39 Gal	39 Gal	39 Gal	39 Gal	39 Gal	39 Gal	39 Gal	39 Gal	39 Gal	78 Gal	78 Gal	39 Gal
Grandeur de l'auvent	16'	15'	16'	19'	16'	14'	18'	18'	20'	21'	11' & 12'	12' & 17'	21'

# Caractéristiques de série et options

## CONSTRUCTION

- Châssis large de 101"
- Superstructure de châssis en aluminium soudé
- Laminage aux 5 côtés et cap avant
- Contreplaqué de 5/8" emboîté
- Toit arrondi de 6" avec mousse en blocs laminée
- Hauteur de 6'6" (extensions aires de vie)
- (5) événements de chauffage hors des zones de trafic
- Joints de plafond intégrables – pas d'agrafe ou de ruban
- Coussins chauffants 12 volts sur tous les réservoirs de rétention
- Isolation R-38 au plancher
- Isolation R-34 au plafond
- Isolation R-11 aux murs latéraux
- Essieux E-Z Flex de Dexter Easy-Lube avec freins Nev-R-Agjust
- Roues de 16" avec pneus gonflés à l'azote

## INTÉRIEUR

- Grandes fenêtres teintées sans cadre partout (Columbus)
- Charnières dissimulées
- Quincaillerie de portes et tiroirs supérieure avec tiroirs queue d'aronde
- Planchers supérieur résistant aux fissures
- Dessus de comptoirs cuisine/bain à surface solide supérieure (Cuisine Compass seulement)
- Lumières DEL
- Moulures couronnées résidentielles partout
- Fascias en bois franc véritable Cherry
- Tapis 24 oz
- Stores de nuit à rouleau (Columbus)
- Marches en cerisier franc (Columbus)
- Système d'aspirateur central
- Grand placard à l'entrée pour manteaux et chaussures

## EXTÉRIEUR

- Portes coffres de rangement à loquet à ressort
- Aimant pour tenir porte de compartiment
- Roues d'aluminium 2 tons
- Doublures d'ailes 2 tons (Columbus)
- Devant peinturé et en fibre de verre (Columbus)
- 3 choix de couleurs extérieures avec jupe de contour en métal de couleur champagne (Crème, Gris et Blanc- Columbus)

- Centre de contrôle chauffé
- Rinçage des eaux noires
- Station AM/FM/CD extérieure avec port USB
- Crics de stabilisation arrière électriques
- Douche extérieure
- (3) bonbonnes de 20 lbs de propane avec commutation automatique (remplacement EZ - Columbus)
- Porte d'entrée pleine vue avec fenêtre pour aération et porte moustiquaire (Columbus)
- Disjoncteur de batterie
- Auvent électrique avec lumières DEL
- Essieux de 6000 lbs (295, 305, 320, 325, 340, 350)
- Essieux de 7000 lbs (365, 375, 377, 381, 385, 385)
- Pneu de secours avec descente à manivelle
- Support de rangement dans le compartiment avant

## MEUBLES

- La-Z-Boy résidentiels de type cinéma avec rangement (Columbus)
- La-Z-Boy en trois sections de 80" ou divan-lit (Dépendamment du modèle- Columbus)
- Centre de divertissement et dessus de table en cerisier franc (Columbus)
- Chaises de table à diner haut de gamme avec rangement

## CHAMBRE À COUCHER

- Panier à linge (plupart des modèles)
- Armoire TV encadrée montée au mur (Columbus)
- Dessus de commode en cerisier franc (Columbus)
- Matelas à plateau-coussin
- Portes de placard françaises coulissantes miroir
- Couvre-lit et oreillers haut de gamme

## APPAREILS

- Réfrigérateur de 8 pi.cu. supérieur avec réglages de température et panneaux de portes surélevés
- TV DEL 40" avec barre de son et lecteur DVD
- TV DEL 55" avec barre de son et lecteur DVD (381, 384 - Columbus)
- Smart Stick Roku (Columbus)
- Chauffe-eau 10 gallons à recouvrement rapide
- Poste de charge pour iPad et cellulaire (Columbus)
- Prêt pour laveuse-sécheuse
- Purificateur d'eau sur le système entier
- Four à micro-ondes 30" à convection résidentiel (Columbus)

- A/C Dometic Quiet Zone de 15 000 BTU
- Fournaise 35 000 BTU

## CUISINE

- Garde-manger rétractable (Columbus)
- Rangement pour couverts d'évier
- Couverts d'évier à surface solide encastrés
- Rangement résidentiel sous le comptoir
- Couvert de cuisinière à surface solide encastré (Columbus)
- Dosseret de verre résidentiel
- Éclairage additionnel au-dessus de l'évier
- Grand évier double en acier inoxydable (Columbus)
- Robinet à un levier avec pulvérisateur rétractable (Columbus)
- Îlot amovible (320, 340, 375)
- Endroit de rangement pour la poubelle

## SALLE DE BAIN

- Douche de fibre de verre d'une pièce de 60" x 30" avec siège et tablettes intégrées pour articles de toilette (N/D 350, 375) (Columbus)
- Dessus de comptoir à surface solide (Columbus)
- Ventilateur électrique à 3 vitesses
- Toilette de porcelaine
- Support à serviettes construit dans la porte (Columbus)

## OPTIONS

- A/C Dometic Quiet Zone de 13 500 BTU dans la chambre à coucher
- Boîte d'attelage TrailAir Roto Flex (Columbus)
- Foyer électrique
- 3 dessus d'extension (295, 305, 320, 325, 340 - Columbus)
- 4 dessus d'extension (350, 365, 375, 377, 381, 383 - Columbus)
- 5 dessus d'extension (384, 385 - Columbus)
- Système de nivelage auto nivelage à 6 directions
- Laveuse et sécheuse superposées (Columbus)
- Fenêtres à verre double (Columbus)
- Barrure de porte d'entrée sans clé (Columbus)
- Stores de jour réfléchissant les UV (Columbus)
- TV DEL 32" de chambre à coucher avec barre de son (Columbus)
- TV DEL 32" de chambre à couchettes (350, 377, 385 - Columbus)

- Événement Fantastic de chambre à coucher avec senseur de pluie
- Événement Fantastic de cuisine avec senseur de pluie (disponible sur la plupart des modèles)
- Pompe à chaleur pour A/C principal (Columbus)
- Réfrigérateur 20 pi.cu. résidentiel avec onduleur (ND 295RL)
- Réfrigérateur gaz, électrique de 18 pi.cu. (N/D 295)
- Lit King
- Matelas de série Serta Destination
- Support à bicyclette (N/D avec cap arrière) (Columbus)
- Cap arrière en fibre de verre (ND support à vélos - Columbus)
- Prêt pour génératrice (Columbus)
- Génératrice 5.5 installée (inclut la préparation - Columbus)
- Plancher de bois
- Plancher à allure de tuiles
- 2 La-Z-Boy inclinables (ND 295)
- Caméra de recul sans fil
- Protège auvent en métal

## ENSEMBLE VOYAGER INCLUANT

- Fenêtres sans cadre apparent, Purificateur d'eau sur le système entier, TV DEL 40", Roku stick, Barre de son avec Bluetooth, Disjoncteur de batterie, Radio AM/FM/IPOD Bluetooth extérieurs avec deux haut-parleurs, Fascias en bois franc véritable Cherry, Roues en aluminium deux tons, Douche de fibre de verre d'une pièce, Coussins chauffants 12 volts sur tous les réservoirs de rétention, Panier à linge dans la chambre, Lumières DEL sur auvent, Marchepied à quatre marches, Couverts d'événement Syphon 360, Stores de nuit à rouleau, Fenêtre de 30" avec charnière à friction sur la porte principale, Charnières magnétiques sur portes de rangement extérieur.

## COMPASS PACKAGE INCLUDES:

- Purificateur d'eau sur le système entier, TV DEL 40", Barre de son avec Bluetooth, Disjoncteur de batterie, Radio AM/FM/IPOD Bluetooth extérieurs avec deux haut-parleurs, Fascias en bois franc véritable Cherry, Roues en aluminium deux tons, Coussins chauffants 12 volts sur tous les réservoirs de rétention, Panier à linge dans la chambre, Lumières DEL sur auvent, Couverts d'événement Syphon 360, Stores de jour/nuit plissé, Charnières magnétiques sur portes de rangement extérieur.

## Décor

**Columbus**  
JULY MANUFACTURING

CARAVANES À SELLETTE



Antigua



Coronado



Hampshire

# Caractéristiques de série et options

## CONSTRUCTION

- Châssis large de 101"
- Superstructure de châssis en aluminium soudé
- Laminage aux 5 côtés et cap avant
- Contreplaqué de 5/8" emboîté
- Toit arrondi de 6" avec mousse en blocs laminée
- Hauteur de 6'6" (extensions aires de vie)
- (5) événements de chauffage hors des zones de trafic
- Joints de plafond intégrables – pas d'agrafe ou de ruban
- Coussins chauffants 12 volts sur tous les réservoirs de rétention
- Isolation R-38 au plancher
- Isolation R-34 au plafond
- Isolation R-11 aux murs latéraux
- Essieux E-Z Flex de Dexter Easy-Lube avec freins Nev-R-Agjust
- Roues de 16" avec pneus gonflés à l'azote

## INTÉRIEUR

- Grandes fenêtres teintées sans cadre partout (Columbus)
- Charnières dissimulées
- Quincaillerie de portes et tiroirs supérieure avec tiroirs queue d'aronde
- Planchers supérieur résistant aux fissures
- Dessus de comptoirs cuisine/bain à surface solide supérieure (Cuisine Compass seulement)
- Lumières DEL
- Moulures couronnées résidentielles partout
- Fascias en bois franc véritable Cherry
- Tapis 24 oz
- Stores de nuit à rouleau (Columbus)
- Marches en cerisier franc (Columbus)
- Système d'aspirateur central
- Grand placard à l'entrée pour manteaux et chaussures

## EXTÉRIEUR

- Portes coffres de rangement à loquet à ressort
- Aimant pour tenir porte de compartiment
- Roues d'aluminium 2 tons
- Doublures d'ailes 2 tons (Columbus)
- Devant peinturé et en fibre de verre (Columbus)
- 3 choix de couleurs extérieures avec jupe de contour en métal de couleur champagne (Crème, Gris et Blanc - Columbus)

- Centre de contrôle chauffé
- Rinçage des eaux noires
- Station AM/FM/CD extérieure avec port USB
- Crics de stabilisation arrière électriques
- Douche extérieure
- (3) bonbonnes de 20 lbs de propane avec commutation automatique (remplacement EZ - Columbus)
- Porte d'entrée pleine vue avec fenêtre pour aération et porte moustiquaire (Columbus)
- Disjoncteur de batterie
- Auvent électrique avec lumières DEL
- Essieux de 6000 lbs (295, 305, 320, 325, 340, 350)
- Essieux de 7000 lbs (365, 375, 377, 381, 385, 385)
- Pneu de secours avec descente à manivelle
- Support de rangement dans le compartiment avant

## MEUBLES

- La-Z-Boy résidentiels de type cinéma avec rangement (Columbus)
- La-Z-Boy en trois sections de 80" ou divan-lit (Dépendamment du modèle - Columbus)
- Centre de divertissement et dessus de table en cerisier franc (Columbus)
- Chaises de table à diner haut de gamme avec rangement

## CHAMBRE À COUCHER

- Panier à linge (plupart des modèles)
- Armoire TV encadrée montée au mur (Columbus)
- Dessus de commode en cerisier franc (Columbus)
- Matelas à plateau-coussin
- Portes de placard françaises coulissantes miroir
- Couvre-lit et oreillers haut de gamme

## APPAREILS

- Réfrigérateur de 8 pi.cu. supérieur avec réglages de température et panneaux de portes surélevés
- TV DEL 40" avec barre de son et lecteur DVD
- TV DEL 55" avec barre de son et lecteur DVD (381, 384 - Columbus)
- Smart Stick Roku (Columbus)
- Chauffe-eau 10 gallons à recouvrement rapide
- Poste de charge pour iPad et cellulaire (Columbus)
- Prêt pour laveuse-sécheuse
- Purificateur d'eau sur le système entier
- Four à micro-ondes 30" à convection résidentiel (Columbus)

- A/C Dometic Quiet Zone de 15 000 BTU
- Fournaise 35 000 BTU

## CUISINE

- Garde-manger rétractable (Columbus)
- Rangement pour couverts d'évier
- Couverts d'évier à surface solide encastrés
- Rangement résidentiel sous le comptoir
- Couvert de cuisinière à surface solide encastré (Columbus)
- Dosseret de verre résidentiel
- Éclairage additionnel au-dessus de l'évier
- Grand évier double en acier inoxydable (Columbus)
- Robinet à un levier avec pulvérisateur rétractable (Columbus)
- Îlot amovible (320, 340, 375)
- Endroit de rangement pour la poubelle

## SALLE DE BAIN

- Douche de fibre de verre d'une pièce de 60" x 30" avec siège et tablettes intégrées pour articles de toilette (N/D 350, 375) (Columbus)
- Dessus de comptoir à surface solide (Columbus)
- Ventilateur électrique à 3 vitesses
- Toilette de porcelaine
- Support à serviettes construit dans la porte (Columbus)

## OPTIONS

- A/C Dometic Quiet Zone de 13 500 BTU dans la chambre à coucher
- Boîte d'attelage TrailAir Roto Flex (Columbus)
- Foyer électrique
- 3 dessus d'extension (295, 305, 320, 325, 340 - Columbus)
- 4 dessus d'extension (350, 365, 375, 377, 381, 383 - Columbus)
- 5 dessus d'extension (384, 385 - Columbus)
- Système de nivelage auto nivelage à 6 directions
- Laveuse et sécheuse superposées (Columbus)
- Fenêtres à verre double (Columbus)
- Barrure de porte d'entrée sans clé (Columbus)
- Stores de jour réfléchissant les UV (Columbus)
- TV DEL 32" de chambre à coucher avec barre de son (Columbus)
- TV DEL 32" de chambre à couchettes (350, 377, 385 - Columbus)

- Événement Fantastic de chambre à coucher avec senseur de pluie
- Événement Fantastic de cuisine avec senseur de pluie (disponible sur la plupart des modèles)
- Pompe à chaleur pour A/C principal (Columbus)
- Réfrigérateur 20 pi.cu résidentiel avec onduleur (ND 295RL)
- Réfrigérateur gaz, électrique de 18 pi.cu. (N/D 295)
- Lit King
- Matelas de série Serta Destination
- Support à bicyclette (N/D avec cap arrière) (Columbus)
- Cap arrière en fibre de verre (ND support à vélos - Columbus)
- Prêt pour génératrice (Columbus)
- Génératrice 5.5 installée (inclut la préparation - Columbus)
- Plancher de bois
- Plancher à allure de tuiles
- 2 La-Z-Boy inclinables (ND 295)
- Caméra de recul sans fil
- Protège auvent en métal

## ENSEMBLE VOYAGER INCLUANT

- Fenêtres sans cadre apparent, Purificateur d'eau sur le système entier, TV DEL 40", Roku stick, Barre de son avec Bluetooth, Disjoncteur de batterie, Radio AM/FM/IPOD Bluetooth extérieurs avec deux haut-parleurs, Fascias en bois franc véritable Cherry, Roues en aluminium deux tons, Douche de fibre de verre d'une pièce, Coussins chauffants 12 volts sur tous les réservoirs de rétention, Panier à linge dans la chambre, Lumières DEL sur auvent, Marchepied à quatre marches, Couverts d'événement Syphon 360, Stores de nuit à rouleau, Fenêtre de 30" avec charnière à friction sur la porte principale, Charnières magnétiques sur portes de rangement extérieur.

## COMPASS PACKAGE INCLUDES:

- Purificateur d'eau sur le système entier, TV DEL 40", Barre de son avec Bluetooth, Disjoncteur de batterie, Radio AM/FM/IPOD Bluetooth extérieurs avec deux haut-parleurs, Fascias en bois franc véritable Cherry, Roues en aluminium deux tons, Coussins chauffants 12 volts sur tous les réservoirs de rétention, Panier à linge dans la chambre, Lumières DEL sur auvent, Couverts d'événement Syphon 360, Stores de jour/nuit plissé, Charnières magnétiques sur portes de rangement extérieur.

## Décor

**Columbus**  
par Polarcraft

CARAVANES À SELLETTE



Antigua



Coronado



Hampshire

# Columbus

par Palomino

## Redécouvrez l'aventure



Chaque spacieux modèle de Columbus est large de 100". Les extensions d'aire de vie ont des plafonds de 6'6" et des planchers à égalité. Cinq événements de chauffage sont stratégiquement situés hors des zones de circulation partout dans l'unité pour un maximum de confort. Des extérieurs à haut lustre sont disponibles en trois thèmes de couleurs – crème, gris et blanc avec jupe sur l'entièreté de l'unité pour améliorer l'aérodynamisme.

DEPUIS 1968  
**PALOMINO**

Véhicules Récréatifs

Votre concessionnaire Columbus autorisé

COLUMBUS par Palomino ♦ Une division de Forest River, Inc.  
105-1/2 C.R. 14 ♦ Middlebury, IN 46540 ♦ [www.palominorv.com](http://www.palominorv.com)

Prendre note que ces brochures ont été traduites en français. Toujours se reporter à la brochure en anglais du fabricant. Toutes les informations contenues dans cette brochure sont considérées comme exactes au moment de la publication. Cependant, durant l'année, il peut être nécessaire d'apporter des révisions et Forest River se réserve le droit de faire des changements sans préavis incluant aux prix, couleurs, matériaux, équipements et spécifications ainsi que l'ajout de nouveaux modèles ou la cessation des modèles présentés dans cette brochure. Par conséquent, s'il-vous-plait consulter votre concessionnaire Forest River Inc., afin de confirmer l'existence de tout matériel, de la conception ou des spécifications qui sont matière à votre décision d'achat. © 2015 Palomino RV. Une division de Forest River Inc, une compagnie de Berkshire Hathaway 2/16 Columbus. Traduit par Claude Miville Dechène [claudemiville@videotron.ca](mailto:claudemiville@videotron.ca)



### CENTRE DE VÉRIFICATION AVANT LIVRAISON

Voici 20,000 pieds carrés qui vous offrent une assurance de qualité. La base essentielle d'un produit de haute qualité. Cette installation de pointe fait ses commentaires de façon quotidienne et immédiate à la production afin de s'assurer de la qualité de construction de chaque unité.



Forest River vous encourage à acheter leurs produits Forest River d'un concessionnaire local chaque fois que possible, pour les raisons suivantes:

- 1.) Les concessionnaires sont des propriétaires indépendants. La priorité de service et de prises de rendez-vous est à leur discrétion et est souvent dirigée vers les clients ayant acheté leur unité chez eux.
- 2.) Faire ses achats localement permet à un client de créer une relation avec un concessionnaire près de chez eux, améliorant l'expérience de VR grâce à l'assistance donnée quant aux questions, conseils ou aux normes en vigueur dans votre région, et encore plus!
- 3.) Les clients canadiens doivent respecter certaines exigences pour rapporter à la maison un VR acheté à l'étranger du pays. Ces exigences peuvent comporter des éléments tels que des inspections et des certifications supplémentaires, les taxes et les redevances. Votre revendeur local canadien est un professionnel pour répondre à ces exigences.
- 4.) La planification de réparations sur garantie et ajustements exécutés par un concessionnaire local vous donne une meilleure flexibilité et plus de commodités, à vous, le client!

Forest River a pour objectif pour tous les propriétaires de VR de jouir pleinement de leur expérience de VR et que la satisfaction des clients rencontre ou dépasse leurs attentes.

### ASSISTANCE ROUTIÈRE D'URGENCE 24/7

Pour une expérience de VR sans souci, Forest River vous offre un an d'assistance routière et technique Coach-Net avec chaque achat de VR. Que vous soyez un nouvel adepte du monde du VR ou un enthousiaste expérimenté, les propriétaires d'unité Forest River ont un accès 24/7 à la couverture d'assistance technique, opérationnelle et routière d'urgence partout aux États-Unis et au Canada. Un appel téléphonique et vous avez accès au service rapide et fiable de Coach-Net.

**Coach-Net**<sup>®</sup>

Assistance routière et technique pour VR

**ADHÉSION GRATUITE**  
au groupe de propriétaires Forest River

[www.forestriverfrog.com](http://www.forestriverfrog.com)



EN SAVOIR PLUS  
Balayez ce code à barres avec un lecteur "QR" sur votre téléphone intelligent pour en savoir plus à propos de Forest River.



Une compagnie de Berkshire Hathaway

# Columbus

par Palomino

## Redécouvrez l'aventure



Chaque spacieux modèle de Columbus est large de 100". Les extensions d'aire de vie ont des plafonds de 6'6" et des planchers à égalité. Cinq événements de chauffage sont stratégiquement situés hors des zones de circulation partout dans l'unité pour un maximum de confort. Des extérieurs à haut lustre sont disponibles en trois thèmes de couleurs – crème, gris et blanc avec jupe sur l'entièreté de l'unité pour améliorer l'aérodynamisme.

DEPUIS 1968  
**PALOMINO**  
Véhicules Récréatifs

Votre concessionnaire Columbus autorisé

COLUMBUS par Palomino ♦ Une division de Forest River, Inc.  
105-1/2 C.R. 14 ♦ Middlebury, IN 46540 ♦ [www.palominorv.com](http://www.palominorv.com)

Prendre note que ces brochures ont été traduites en français. Toujours se reporter à la brochure en anglais du fabricant. Toutes les informations contenues dans cette brochure sont considérées comme exactes au moment de la publication. Cependant, durant l'année, il peut être nécessaire d'apporter des révisions et Forest River se réserve le droit de faire des changements sans préavis incluant aux prix, couleurs, matériaux, équipements et spécifications ainsi que l'ajout de nouveaux modèles ou la cessation des modèles présentés dans cette brochure. Par conséquent, s'il-vous-plait consulter votre concessionnaire Forest River Inc., afin de confirmer l'existence de tout matériel, de la conception ou des spécifications qui sont matière à votre décision d'achat. © 2015 Palomino RV. Une division de Forest River Inc, une compagnie de Berkshire Hathaway 2/16 Columbus. Traduit par Claude Miville Dechêne [claudemiville@videotron.ca](mailto:claudemiville@videotron.ca)



### CENTRE DE VÉRIFICATION AVANT LIVRAISON

Voici 20,000 pieds carrés qui vous offrent une assurance de qualité. La base essentielle d'un produit de haute qualité. Cette installation de pointe fait ses commentaires de façon quotidienne et immédiate à la production afin de s'assurer de la qualité de construction de chaque unité.



Forest River vous encourage à acheter leurs produits Forest River d'un concessionnaire local chaque fois que possible, pour les raisons suivantes:

- 1.) Les concessionnaires sont des propriétaires indépendants. La priorité de service et de prises de rendez-vous est à leur discrétion et est souvent dirigée vers les clients ayant acheté leur unité chez eux.
- 2.) Faire ses achats localement permet à un client de créer une relation avec un concessionnaire près de chez eux, améliorant l'expérience de VR grâce à l'assistance donnée quant aux questions, conseils ou aux normes en vigueur dans votre région, et encore plus!
- 3.) Les clients canadiens doivent respecter certaines exigences pour rapporter à la maison un VR acheté à l'extérieur du pays. Ces exigences peuvent comporter des éléments tels que des inspections et des certifications supplémentaires, les taxes et les redevances. Votre revendeur local canadien est un professionnel pour répondre à ces exigences.
- 4.) La planification de réparations sur garantie et ajustements exécutés par un concessionnaire local vous donne une meilleure flexibilité et plus de commodités, à vous, le client!

Forest River a pour objectif pour tous les propriétaires de VR de jouir pleinement de leur expérience de VR et que la satisfaction des clients rencontre ou dépasse leurs attentes.

### ASSISTANCE ROUTIÈRE D'URGENCE 24/7

Pour une expérience de VR sans souci, Forest River vous offre un an d'assistance routière et technique Coach-Net avec chaque achat de VR. Que vous soyez un nouvel adepte du monde du VR ou un enthousiaste expérimenté, les propriétaires d'unité Forest River ont un accès 24/7 à la couverture d'assistance technique, opérationnelle et routière d'urgence partout aux États-Unis et au Canada. Un appel téléphonique et vous avez accès au service rapide et fiable de Coach-Net.

**Coach-Net®**

Assistance routière et technique pour VR

**ADHÉSION GRATUITE**  
au groupe de propriétaires Forest River

[www.forestriverfrog.com](http://www.forestriverfrog.com)



EN SAVOIR PLUS  
Balayez ce code à barres avec un lecteur "QR" sur votre téléphone intelligent pour en savoir plus à propos de Forest River.



Une compagnie de Berkshire Hathaway