

CHEROKEE  
POIDS LÉGERS

# ARCTIC WOLF

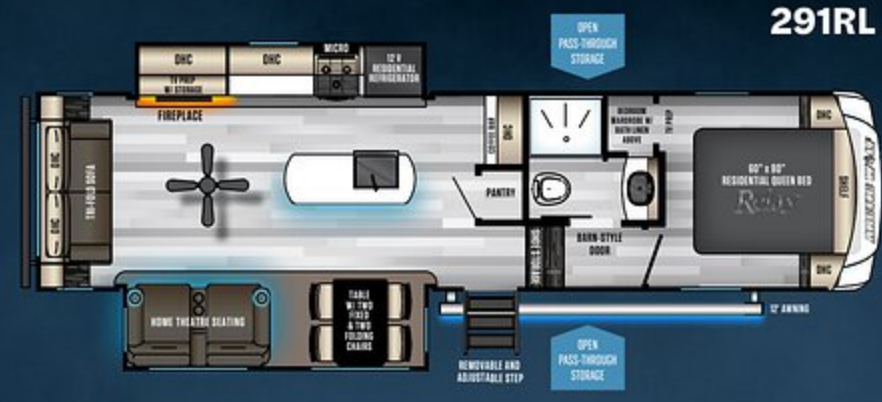
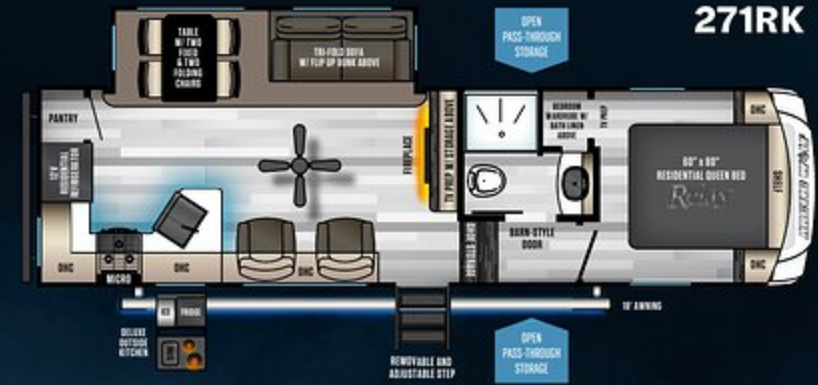
CARAVANES À SELLETTE

ARCTIC WOLF



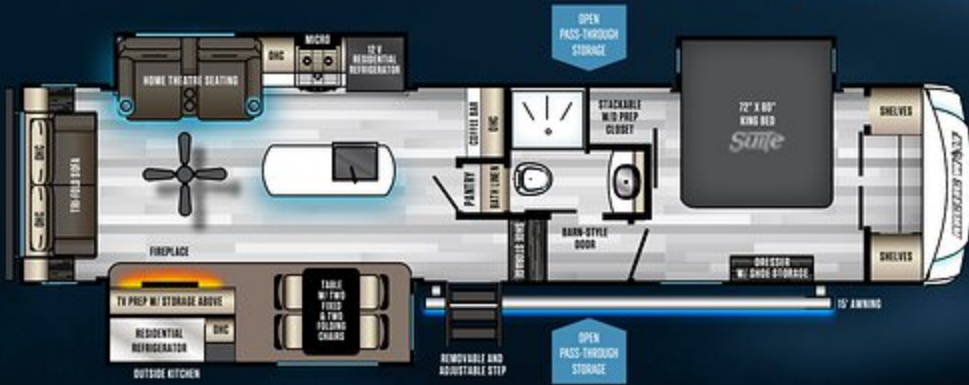
# ARCTIC WOLF

## CARAVANES À SELLETTE

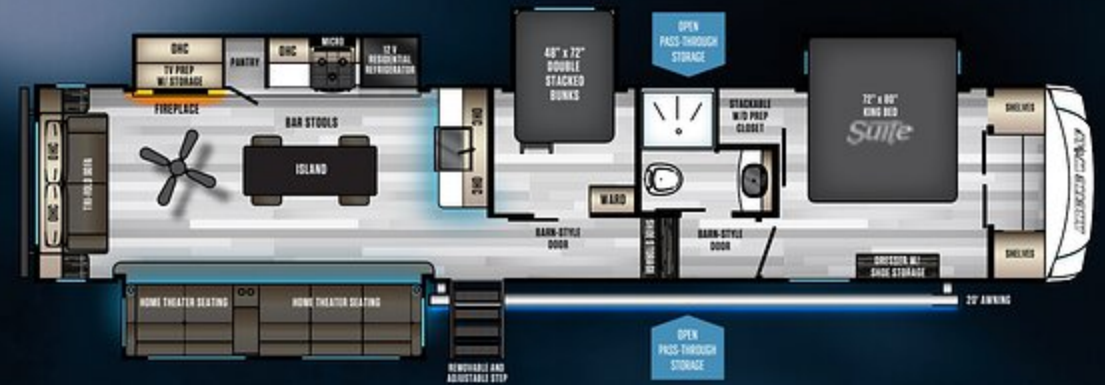


	271RK	287BH	291RL	298LB	321BH	3550SUITE	3660SUITE	3770SUITE	3880SUITE	3990SUITE
▶ <b>TIMON (LBS)</b>	1,185	1,325	1,255	1,620	1,615	1,445	2,015	2,260	2,325	2,085
▶ <b>PBL (LBS)</b>	7,808	8,368	8,358	9,048	9,288	9,568	10,790	10,855	10,678	11,315
▶ <b>CC (LBS)</b>	3,577	3,157	3,097	2,772	2,527	2,077	3,225	3,367	3,647	2,732
▶ <b>LONGUEUR EXTÉRIEURE (PI./POUCES)</b>	30' 9"	34' 0"	33' 6"	34' 0"	36' 0"	38' 5"	42' 5"	42' 5"	43' 1"	43' 3"
▶ <b>HAUTEUR EXTÉRIEURE AVEC A/C DE SÉRIE (PI./POUCES)</b>	12' 11"	12' 11"	12' 11"	12' 11"	12' 11"	—	—	—	—	—
▶ <b>HAUTEUR EXTÉRIEURE AVEC 2E A/C (PI./POUCES)</b>	< STD	< STD	< STD	< STD	< STD	13' 3"	13' 2"	13' 2"	13' 2"	13' 2"
▶ <b>LARGEUR EXTÉRIEURE (PI.)</b>	8'	8'	8'	8'	8'	8'	8'	8'	8'	8'
▶ <b>CAPACITÉ EN EAU FRAÎCHE (GAL)</b>	49	49	49	49	49	49	49	49	49	49
▶ <b>CAPACITÉ EN EAUX NOIRES (GAL)</b>	35	35	35	35	70	35	35	70	35	35
▶ <b>CAPACITÉ EN EAUX GRISSES (GAL)</b>	70	70	70	70	70	70	70	70	70	70
▶ <b>AUVENT (PI.)</b>	18'	20'	12'	12'	18'	15'	20'	15'/12'	20'	20'

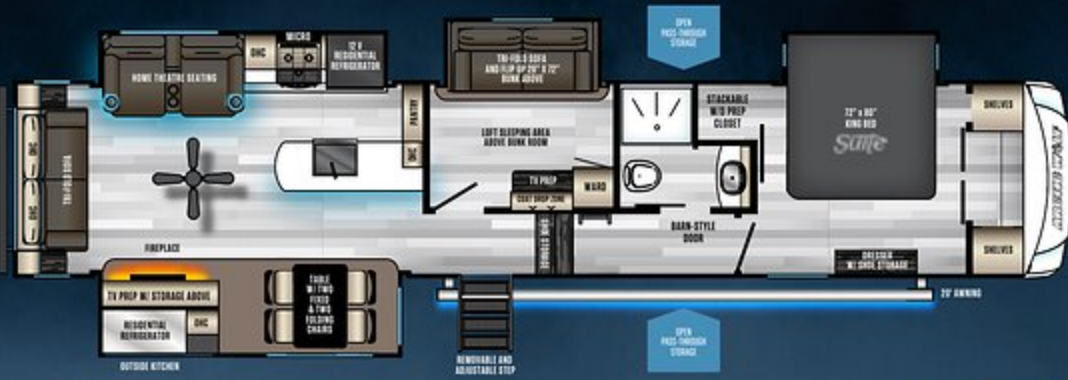
### 3550 SUITE



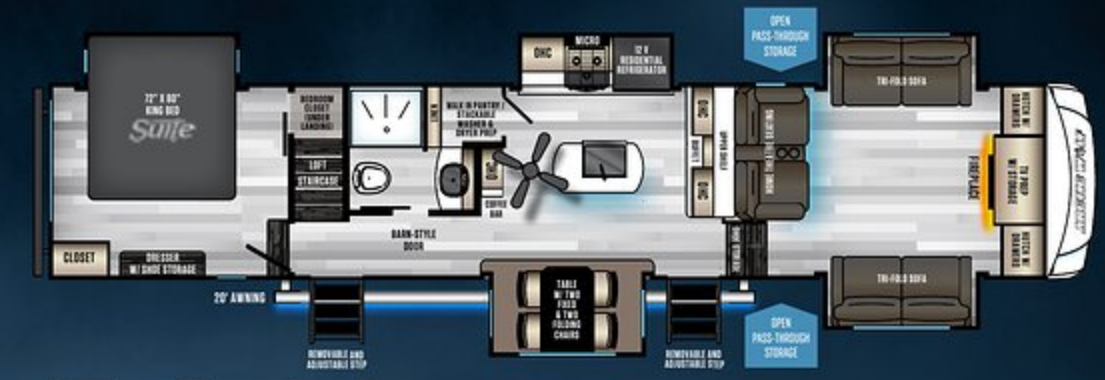
### 3880 SUITE



### 3660 SUITE



### 3990 SUITE



### 3770 SUITE



## ARCTIC WOLF 12 CARACTÉRISTIQUES

- \$ Système de mise à niveau automatique Ground Control 3.0®
- \$ "Système de marche" Arctic
- \$ Châssis supérieur en aluminium 2", laminé, isolation des murs extérieurs en bloc de mousse
- \$ Porte d'entrée avec vitre 100% sécuritaire et charnière à friction sécuritaire et préparé pour recevoir un store
- \$ Caméra d'observation arrière sans fil avec microphone / haut-parleur avec mode opérationnel la nuit
- \$ Membrane du toit en PVC Tuflex™
- \$ Réfrigérateur Cannon™ 12v 11 pi.cu. à haute efficacité de style résidentiel
- \$ Technologie Total Control® Smart RV
- \$ Hauteur de 6'4" (dans les extensions au niveau principal)
- \$ Stores "Zebra Shades" dans l'espace de vie principal
- \$ Matelas de 80" de style résidentiel (60" x 80" sur unité sans extension) (72" x 80" unités avec extensions)
- \$ Climatiseur de 15K avec service 50 ampères et préparé pour 2e A/C



CENTRE DE VÉRIFICATION AVANT LIVRAISON

Voici 20 000 pieds carrés qui vous offrent une assurance de qualité. La base essentielle d'un produit de haute qualité. Cette installation de pointe fait ses commentaires de façon quotidienne et immédiate à la production afin de s'assurer de la qualité de construction de chaque unité produite.

SATISFACTION DES CLIENTS

FOREST RIVER  
VOUS ENCOURAGE À  
**ACHETÉ LOCAL**

SERVICE PRÉFÉRENTIEL INFORMATION DU PRODUIT

[www.ForestRiverBuyLocal.com](http://www.ForestRiverBuyLocal.com)



**ADHÉSION GRATUITE**

Au groupe de propriétaires de Forest River

www.forestriverfrog.com



**EN SAVOIR PLUS**

Balisez ce code à barres avec un lecteur "QR" sur votre téléphone intelligent pour en savoir plus à propos de Forest River.



Une compagnie de Berkshire Hathaway

# ARCTIC WOLF DE SÉRIE & OPTIONS

## ENSEMBLE DE PROTECTIONS ÉLÉMENTAIRES

(Pas toutes les caractéristiques disponibles sur tous les modèles)

- + Fournaise (35 000 BTU) à haute efficacité, la meilleure de sa catégorie
- + Dessous de l'unité fermé avec air forcé pour chauffer les réservoirs
- + Foyer électrique (5 2000 BTU) à haute efficacité avec plusieurs réglages de chaleur et de ventilation (avec télécommande)
- + Ventilateur de plafond à haute circulation d'air
- + Série isolation (matériau non conducteur), super structure de plancher et toit en bois
- + Ventilateur de salle de bain surdimensionné pour une meilleure circulation d'air
- + Modèle de canalisation «Super H» avec système de refroidissement à haut rendement
- + Membrane de toiture sans joint avec réflectivité thermique
- + Cordon d'alimentation détachable de 50 ampères de style marine
- + Unité de climatisation surdimensionnée (15 000 BTU) avec refroidissement rapide
- + Murs extérieurs supérieurs 2" d'épaisseur avec isolation de blocs de mousse

## ENSEMBLE LIMITED

(Pas toutes les caractéristiques disponibles sur tous les modèles)

- + Réfrigérateur Cannon™ 12v 11 pi.cu. à haute efficacité de style résidentiel avec verrouillage sécuritaire pour la route
- + Systèmes sans fil "Contrôle Total" pour ouvrir plusieurs lumières, auvent(s), panneau de contrôle et toutes les extensions
- + Stores "Zebra Shades" (tissus légers avec écran opaque) dans l'espace de vie principal
- + Caméra d'observation arrière avec connectivité Bluetooth avec mode opérationnel
- + Extension avec une hauteur de 6'4" (extensions principales) avec de grandes fenêtres panoramiques
- + Système de mise à niveau automatique avec mémoire au timon et accessibilité à double contrôle
- + Robinet de cuisine à bec de qualité commerciale avec pulvérisateur à ressort
- + Système de marche(s) surdimensionnée extérieure exclusive Cherokee à fermeture rapide et capacité de 600 livres et coup de pied
- + Technologie au niveau du châssis Power Gear™ qui économise de l'espace avec sa conception des rails
- + Caisson de basses 8" de 200w monté au plafond avec éclairage
- + Pulvérisateur pour le nettoyage rapide du réservoir des eaux noires

- + Évier résidentiel surdimensionné de style de ferme avec couvert à égalité du comptoir
- + Porte d'entrée avec vitre 100% sécuritaire et charnière à friction sécuritaire et préparé pour recevoir un store
- + Comptoir sans joint partout
- + Portes de coffre de rangement avec la technologie de charnière magnétique «Safety Stay»
- + Système de surveillance de la pression des pneus
- + Stations de recharge USB double (plusieurs endroits dans la cuisine, salon chambre et chambre-dortoir)
- + Conception du plancher "Clean Sweep" (aucun registre dans le plancher)

## DE SÉRIE

- + Matelas queen 60" x 80" de style résidentiel (modèles sans le lit dans l'extension)
- + Matelas king 72" x 80" de style résidentiel (modèles avec lit dans l'extension)
- + Lumières de lecture individuelles
- + Tiroirs dans la table de nuit (modèles sans le lit dans l'extension)
- + Espace pour marcher autour du lit dans la chambre
- + Garde-robe pleine largeur dans la chambre avant avec portes coulissantes (modèles avec lit dans l'extension)
- + Plein rangement sous le lit qui s'ouvre avec vérin
- + Stores plissés dans la chambre et chambre-dortoir
- + Commode surdimensionnée avec rangement pour soulier dans la chambre (modèles avec lit dans l'extension)
- + Profond garde-robe "Super Stor" dans la chambre avec tablettes intégrées (inclut laveuse/sécheuse dans les modèles avec lit dans l'extension)
- + Prêt pour TV dans la chambre
- + Revêtement de plancher en Linoleum dans la chambre
- + Douche de style Nautilus avec porte rétractable
- + Puits de lumière dans la douche
- + Toilette en porcelaine avec jets d'eau et chasse au pied
- + Évier de salle de bain surdimensionné, comptoir, armoire et armoire à pharmacie
- + Veilleuse à détection de mouvement dans la salle de bain
- + Porte coulissante dans la salle de bain
- + Grande penderie dans la salle de bain avec tablette (modèles sans le lit dans l'extension)
- + Lumière de détection de mouvement pour les marches dans le corridor
- + Panneau de commande pour diagnostic et mise à niveau automatique «My RV» monté à l'intérieur
- + Tiroir pour casseroles et casseroles en dessous du four
- + Station pour laver les mains à l'évier de cuisine
- + Ensemble des appareils de cuisine et la quincaillerie

## "Black Out"

- + Planche à découper et dossier de style boucher dans la cuisine
- + Fauteuil cinéma maison "Home Spa" chauffant, massage et éclairage ambiant (où disponible)
- + Fauteuils trois sections de luxe (où disponible)
- + Dinette autoportante avec(2) chaises fixe et (2) pliable, chaises avec rangement sous le siège (le cas échéant)
- + Stéréo deux zones Bluetooth optimisées pour les clés USB, iPod et autres lecteurs MP3
- + 2e unité de climatisation surdimensionnée 15 000 BTU (modèles avec lit dans l'extension)
- + Préparé pour un 2e climatiseur (modèles sans le lit dans l'extension)
- + Jantes en aluminium
- + Jupe rigide en métal «ToughBend»
- + Préparé pour TV extérieure dans le coffre pleine largeur
- + Technologie "Leash Latch" pour la sécurité de vos animaux de compagnie
- + Lumières de détection de mouvement dans le coffre qui fait la largeur de l'unité
- + Rangement double «SuperStor» dans le coffre de rangement (modèles avec lit dans l'extension)
- + Lumière de commodité au centre de raccordement
- + Grande poignée d'assistance pliante (toutes les entrées)
- + Plancher en contreplaqué de 5/8" emboîté-collé
- + Préparé pour échelle arrière
- + Fermes de toit en bois d'ingénierie de 1" avec la structure en bois de 3/8" sur la pleine longueur (pour pouvoir y marcher)
- + Disjoncteur de batterie
- + Préparé pour recevoir un BBQ avec support pivotant sur pare-chocs
- + Ensemble extérieur/intérieur de lumières DEL
- + Douche extérieure avec eau froide et chaude
- + Toutes les cuisines extérieures sont équipées avec un évier et une source d'eau

## OPTIONS

- + 2e unité de climatisation surdimensionnée (15000 BTU) avec fonction de refroidissement rapide immédiat (De série sur modèles SUITE)
- + Bras support pivotant Arctic Wolf sur pare-chocs
- + Grande TV DEL de style résidentiel
- + Support arrière pour rangement
- + Réfrigérateur de style résidentiel de 8 pi3. Gaz/électrique 12 volts
- + Ensemble Juice - Panneau solaire de 20W monté au toit (extensible jusqu'à 1500W), batterie de série 27, voltmètre et chargeur solaire 10AMP)

## ASSISTANCE ROUTIÈRE D'URGENCE 24/7 AVEC L'ACHAT D'UN VÉHICULE\*

- |                           |                         |
|---------------------------|-------------------------|
| Remorquage                | Service de treuil       |
| Survoltage                | Mécanicien mobile       |
| Changement de pneu        | Support technique       |
| Livraison de liquide      | Service de localisation |
| Déverrouillage des portes | de concessionnaires     |



\*VALABLE 1 AN À COMPTER DE LA DATE D'ACHAT

## VOTRE CONCESSIONNAIRE ARCTIC WOLF

Prendre note que ces brochures ont été traduites en français. Toujours se reporter à la brochure en anglais du manufacturier. Toutes les informations contenues dans cette brochure sont considérées comme exactes au moment de la publication. Cependant, durant l'année, il peut être nécessaire d'apporter des révisions et Forest River se réserve le droit de faire des changements sans préavis incluant aux prix, couleurs, matériaux, équipements et spécifications ainsi que l'ajout de nouveaux modèles ou la cessation des modèles présentés dans cette brochure. Par conséquent, s'il-vous plaît consulter votre concessionnaire Forest River Inc., afin de confirmer l'existence de tout matériel, de la conception ou des spécifications qui sont matière à votre décision d'achat. Litho. U.S.A FOR 1778 P&W: 2020.07.13 Brochure traduite par Claude M Dechene claudemilvedechene@gmail.com